

# 2019

Laporan Tahunan  
*Annual Report*




PT SINERGI INTI PLASTINDO Tbk



## **Synergy and Dedication Towards Sustainable Growth**

Sinergi dan dedikasi untuk tumbuh berkelanjutan



# DAFTAR ISI

## Table of Contents

### **IKHTISAR KEUANGAN DAN SAHAM** 2 Financial and Share Highlights

02	Ikhtisar Keuangan Financial Highlights
04	Rasio-Rasio Keuangan / Financial Ratios
05	Ikhtisar Saham / Share Highlights Pergerakan Harga Saham PT Sinergi Inti Plastindo Tbk 2019 Movement of Share Prices of PT Sinergi Inti Plastindo Tbk 2019

### **LAPORAN MANAJEMEN** 6 Management Report

06	Laporan Dewan Komisaris Report of The Board of Commissioners
10	Laporan Direksi / Report of The Board of Directors

### **PROFIL PERUSAHAAN** 14 Company Profile

14	Profil Perusahaan / Company Profile
15	Riwayat Singkat / Short History
16	Peretujuan Pelaksanaan IPO Approval of IPO Implementation
17	Pelaksanaan IPO / IPO Implementation
17	Visi dan Misi / Vision and Mission
17	Nilai Budaya Perseroan Corporate Cultural Values
18	Kegiatan Usaha / Business Activities
18	Perizinan Kegiatan Usaha Perseroan Licensing of Company Business Activities
19	Kepemilikan Aset Perseroan Ownership of Company Assets
19	Sumber Daya Manusia Perseroan The Company's Human Resources
21	Sarana Kesejahteraan / Welfare Facility
21	Struktur Organisasi Perseroan Company Organization Structure
22	Profil Pengurus dan Pengawas Profile of Management and Supervisors
23	Profil Dewan Komisaris Board of Commissioners' Profile
24	Profil Direksi / Profile of Directors
25	Informasi dan Struktur Pemegang Saham Perseroan Information and Structure of the Company's Shareholders
25	Keterangan Tentang Pemegang Saham Perseroan Berbadan Hukum Information on the Shareholders of a Legal Entity

25	PT Tanindo Omega Pasifik ("PT TOP") PT Tanindo Omega Pasifik ("PT TOP")
25	Pengurusan dan Pengawasan Management and Supervision
26	Pemegang Saham TOP / TOP Stock Trader
26	Kronologi Pencatatan Saham Share Listing Chronology
27	Informasi pada Situs Perseroan Information on the Company Website

### **ANALISIS DAN PEMBAHASAN MANAJEMEN** 28 Management Discussion and Analysis

28	Analisis dan Pembahasan Manajemen Management Discussion and Analysis
29	Tinjauan Operasional / Operational Review
30	Kapasitas Produksi dan Penjualan Production and Sales Capacity
30	Tinjauan Pemasaran / Marketing Review
31	Tinjauan Keuangan / Financial Review
31	Laporan Posisi Keuangan / Financial Position Report
31	Aset Lancar / Current Assets
31	Aset Tidak Lancar / Non-Current Assets
31	Total Aset / Total Assets
32	Liabilitas Jangka Pendek / Current Liabilities
32	Liabilitas Jangka Panjang / Non-Current Liabilities
32	Total Liabilitas / Total Liabilities
32	Ekuitas / Equity
33	Laporan Laba Rugi / Income Statement
33	Penjualan Bersih/ Net Sales
33	Beban Pokok Penjualan / Cost of Goods Sold
34	Beban Usaha / Operating Expenses
34	Laba Bersih tahun berjalan / Net Profit for the Year
34	Laba Komprehensif Tahun Berjalan Comprehensive Income for the Year
34	Arus Kas / Cash flow
36	Rasio Keuangan / Financial Ratios
36	Solvabilitas / Solvency
36	Rasio Likuiditas / Liquidity Ratio
36	Imbal Hasil Ekuitas / Equity Return
36	Tingkat Kolektibilitas Piutang Collectability Receivable Rate
37	Tambahan Modal Disetor / Additional Paid in Capital
37	Informasi Penting Setelah Laporan Akuntan Important Information After Accounting Reports
37	Informasi Material, Investasi Barang Modal dan Belanja Modal Material Information, Capital Goods Investment and Capital Expenditures

37	Informasi dan Fakta Material Laporan Akuntan Information and Material Facts on Accounting Reports
38	Prospek Usaha / Business Prospect
38	Strategi Usaha / Business Strategy
39	Risiko Usaha / Business Risk
40	Kebijakan Dividen Tunai dan Cadangan Cash Dividend and Reserve Policy
41	Laporan Penggunaan Dana Hasil Penawaran Umum Report on the Use of Funds from Public Offering
41	Perubahan Ketentuan Peraturan Perundang-undangan Amendment to the Provisions of the Legislation
41	Kebijakan Akuntansi / Accounting Policy



## TATA KELOLA PERUSAHAAN YANG BAIK Good Corporate Governance

42

43	Dasar Penerapan Tata Kelola yang Baik Principles for Good Governance Implementation
44	Keputusan Rapat Pemegang Saham Decision of Shareholders Meeting
47	Dewan Komisaris / Board of Commissioners
48	Tugas dan Tanggung Jawab Dewan Komisaris Duties and Responsibilities of the Board of Commissioners
49	Wewenang Dewan Komisaris Authority of the Board of Commissioners
49	Rapat Dewan Komisaris Board of Commissioners Meeting
49	Rapat Internal Dewan Komisaris Internal Meeting of the Board of Commissioners
49	Rapat Dewan Komisaris dengan Direksi Board of Commissioners Meeting with Directors
50	Pertanggungjawaban Dewan Komisaris The responsibility of the Board of Commissioners
50	Program Pelatihan Dewan Komisaris Board of Commissioners Training Program
50	Direksi / Directors
50	Remunerasi Direksi / Directors' Remuneration
50	Tugas dan Tanggung Jawab Direksi Duties and Responsibilities of Directors
51	Wewenang Direksi / Authorities of the Directors
51	Rapat Direksi / Directors Meeting
51	Pelaporan dan Pertanggung-jawaban Reporting and Liability
52	Program Pelatihan Direksi Directors' Training Program
52	Komite Audit / Audit Committee

52	Tugas, tanggung jawab dan wewenang Komite Audit / Duties, Responsibilities and Authority of the Audit Committee
53	Rapat Komite Audit / Audit Committee Meeting
54	Audit Internal / Internal Audit
54	Tugas dan tanggung jawab Unit Audit Internal Perseroan / Duties and Responsibilities of the Company's Internal Audit Unit
54	Wewenang Unit Audit Internal Perseroan Authority of the Company's Internal Audit Unit
54	Sekretaris Perusahaan / Corporate Secretary
56	Sistem Pengendalian Internal Internal Control System
56	Manajemen Risiko / Risk Management
58	Perkara Hukum yang Dihadapi oleh Perseroan, Dewan Komisaris dan Direksi Legal Cases Faced by the Company, the Board of Commissioners and Directors
58	Kantor Akuntan Publik / Public Accounting Office
58	Kepatuhan Pajak / Tax Compliance
58	Sistem Pelaporan Pelanggaran Violation Reporting System
58	Akses Informasi dan Data Perusahaan Access to Company Information and Data
58	Pengembangan Sumber Daya Manusia Human Resource Development
59	Pelatihan / Training
59	Upah / Wage
59	Tunjangan dan Fasilitas Karyawan Employee Benefits and Facilities
59	Informasi dan Fakta Material Setelah Periode Pelaporan / Material Information and Facts After the Reporting Period



## TANGGUNG JAWAB SOSIAL PERUSAHAAN Corporate Social Responsibility

60



## LAPORAN KEUANGAN Financial Statements

62

63	Tanggung Jawab Laporan Tahunan Responsibility for Annual Report
65	Laporan Keuangan dan Laporan Auditor Independen Financial Statements and Independent Auditors Reporting

65

# IKHISAR KEUANGAN DAN SAHAM

## Financial and Share Highlights

### IKHTISAR KEUANGAN

### FINANCIAL HIGHLIGHTS

Neraca (dalam Rupiah)	2019	2018	2017	Balance Sheet (in Rupiah)
<b>ASET LANCAR</b>				<b>CURRENT ASSETS</b>
Kas dan bank	1.134.375.888	618.167.302	607.668.047	Cash on hand and in banks
Piutang usaha	6.492.536.400	6.464.332.786	4.253.029.296	Account receivables
Piutang lain-lain	366.750.000	-	-	Other receivables
Persediaan	21.206.904.471	24.168.770.580	19.681.863.160	Inventories
Pajak dibayar dimuka	-	398.544.401	80.634.345	Prepaid tax
Biaya dibayar dimuka dan uang muka	237.157.616	381.474.530	454.205.500	Prepaid expenses and advance
<b>Total Aset Lancar</b>	<b>29.437.724.375</b>	<b>32.031.289.599</b>	<b>25.077.400.348</b>	<b>Total Current Assets</b>
<b>ASET TIDAK LANCAR</b>				<b>NON-CURRENT ASSETS</b>
Aset tetap - setelah dikurangi akumulasi penyusutan sebesar Rp 9.996.388.829 pada tahun 2019 dan Rp 8.512.093.668 pada tahun 2018	15.565.367.471	8.319.567.428	9.592.185.098	Fixed assets - net of accumulated depreciation of IDR 9,996,388,829 in 2019 and IDR 8,512,093,668 in 2018
Uang muka pembelian aset tetap	30.325.000.000	-	-	Advance payments for Purchase of fixed assets
Aset pajak tangguhan	281.250.187	308.151.033	265.011.554	Deferred tax assets
<b>Total aset tidak lancar</b>	<b>46.171.617.658</b>	<b>8.627.718.461</b>	<b>9.857.196.652</b>	<b>Total Non-Current Assets</b>
<b>TOTAL ASET</b>	<b>75.609.342.033</b>	<b>40.659.008.060</b>	<b>34.934.597.000</b>	<b>TOTAL ASSETS</b>
<b>LIABILITAS DAN EKUITAS</b>				<b>LIABILITIES AND EQUITY</b>
<b>LIABILITAS JANGKA PENDEK</b>				<b>CURRENT LIABILITIES</b>
Utang bank jangka pendek	13.963.228.417	15.372.267.764	11.493.011.210	Short-term bank loans
Utang usaha	351.203.051	3.446.162.079	2.588.110.450	Account payables
Utang lain-lain	772.102.166	237.533.723	98.751.643	Other payables
Utang pajak	246.597.013	161.296.370	33.590.032	Taxes payable
Utang jangka panjang yang jatuh tempo dalam waktu satu tahun	857.741.543	847.912.196	797.431.692	Current maturities of Long-term debts Bank loans
Utang sewa pembiayaan	1.520.124.373	2.187.886.893	1.945.933.366	Finance lease payables
Utang Lembaga Keuangan lain	-	-	80.179.383	Other financial institutions loan
<b>Total Liabilitas Jangka Pendek</b>	<b>17.710.996.563</b>	<b>22.253.059.025</b>	<b>17.037.007.776</b>	<b>Total Current Liabilities</b>
<b>LIABILITAS JANGKA PANJANG</b>				<b>NON-CURRENT LIABILITIES</b>
Utang bank – setelah dikurangi bagian yang jatuh tempo dalam waktu satu tahun				Long-term debts - net of current maturities
Utang Bank	837.866.260	1.159.049.700	2.006.803.023	Bank loans
Utang sewa pembiayaan	526.227.419	1.294.295.788	3.432.277.178	Finance lease payables
Estimasi liabilitas atas imbalan kerja karyawan	1.125.000.749	1.232.604.134	1.060.046.217	Estimated liabilities for Employees' benefits
Utang lain-lain jangka panjang	3.840.000.000	-	-	Other Long-Term Liabilities
<b>Total Liabilitas Jangka Panjang</b>	<b>6.329.094.428</b>	<b>3.685.949.622</b>	<b>6.499.126.418</b>	<b>Total Non-Current Liabilities</b>
<b>TOTAL LIABILITAS</b>	<b>24.040.090.991</b>	<b>25.939.008.647</b>	<b>23.536.134.194</b>	<b>TOTAL LIABILITIES</b>

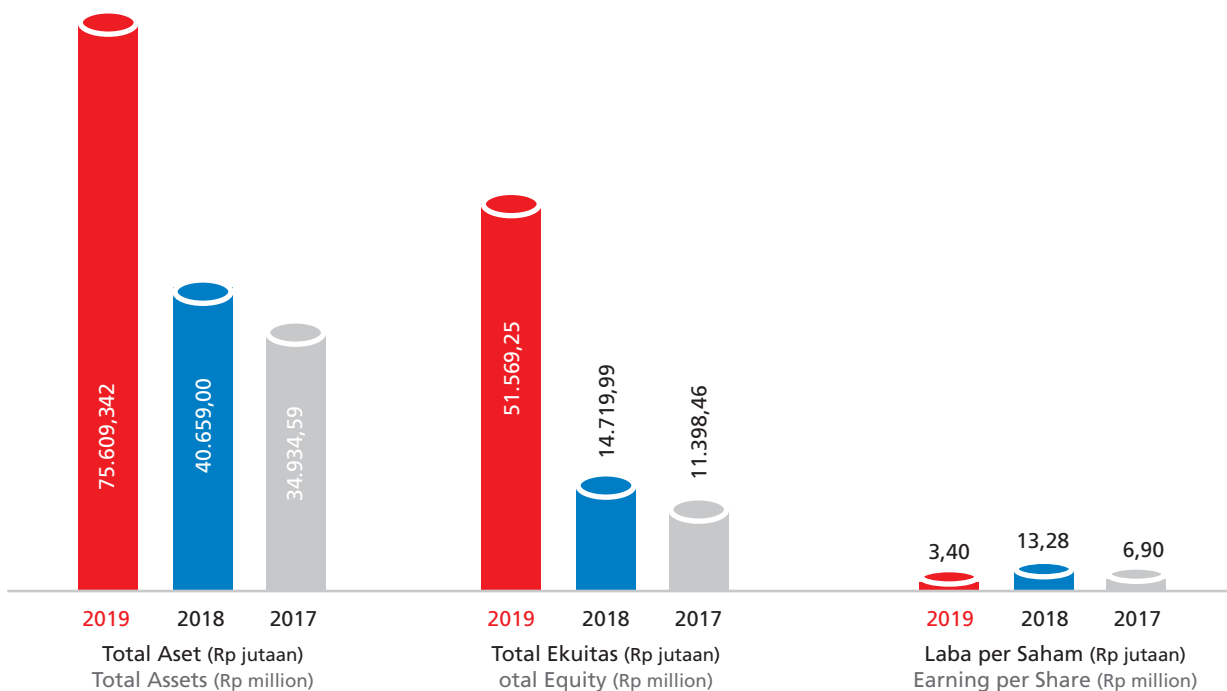
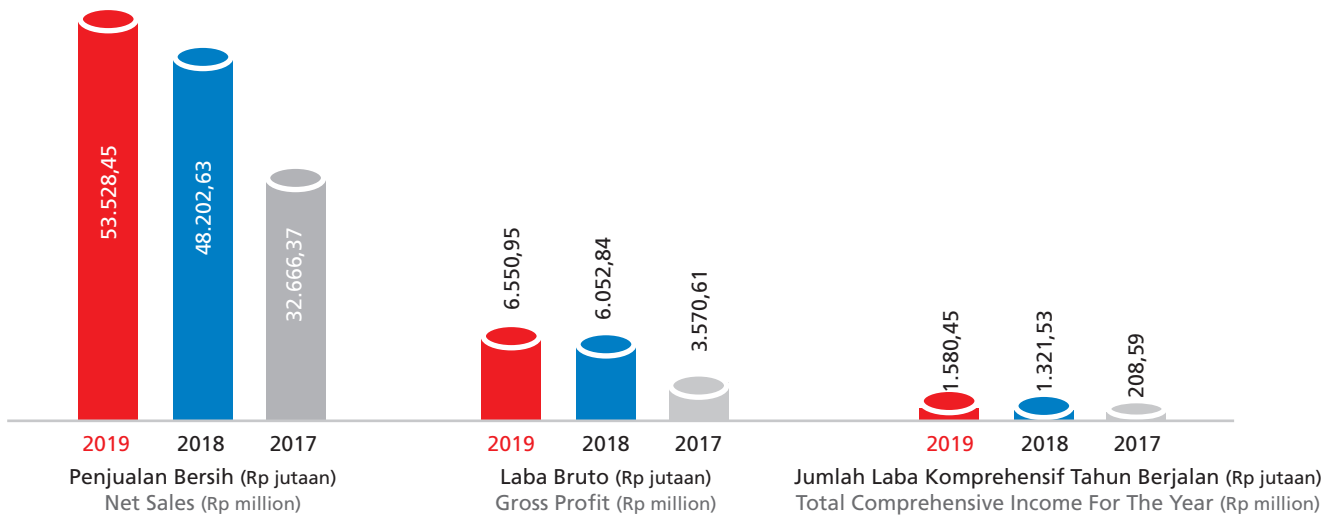
<b>Neraca (dalam Rupiah)</b>	<b>2019</b>	<b>2018</b>	<b>2017</b>	<b>Balance Sheet (in Rupiah)</b>
<b>EKUITAS</b>				<b>EQUITY</b>
Modal saham - nilai nominal Rp 50 per saham pada tahun 2019 dan Rp 1.000 per saham pada tahun 2018				Capital stock - IDR 50 par value per share in 2019 and IDR 1.000 par value per share in 2018
Modal dasar - 1.800.000.000 saham pada tahun 2019 dan 10.000.000 saham pada tahun 2018	32.000.000.000	6.000.000.000	2.000.000.000	Authorized - 1,800,000,000 shares in 2019 and 10,000,000 shares in 2018
Modal ditempatkan dan disetor penuh - 640.000.000 saham pada tahun 2019 dan 6.000.000 saham pada tahun 2018				Issued and fully paid - 640,000,000 shares in 2019 and 6,000,000 shares in 2018
Tambahan modal disetor - bersih	17.768.800.000	-	-	Additional paid-in capital - net
Uang muka setoran modal	-	6.500.000.000	8.500.000.000	Advance for capital stock subscription
Saldo laba				Retained earnings
Telah ditentukan penggunaannya	50.000.000	-	-	Appropriated
Belum ditentukan penggunaannya	1.394.754.423	2.253.187.611	1.000.011.132	Unappropriated
Penghasilan komprehensif lain	355.696.619	(33.188.198)	(101.548.326)	Other comprehensive income
<b>TOTAL EKUITAS</b>	<b>51.569.251.042</b>	<b>14.719.999.413</b>	<b>11.398.462.806</b>	<b>TOTAL EQUITY</b>
<b>TOTAL LIABILITAS DAN EKUITAS</b>	<b>75.609.342.033</b>	<b>40.659.008.060</b>	<b>34.934.597.000</b>	<b>TOTAL LIABILITIES AND EQUITY</b>

<b>Laba Rugi</b>	<b>2019</b>	<b>2018</b>	<b>2017</b>	<b>Profit dan Loss</b>
Penjualan Bersih	53.528.450.125	48.202.635.459	32.666.378.244	Net Sales
Beban Pokok Penjualan	(46.977.492.727)	(42.149.794.225)	(29.095.766.178)	Cost of Good Sold
<b>LABA BRUTO</b>	<b>6.550.957.398</b>	<b>6.052.841.234</b>	<b>3.570.612.066</b>	<b>GROSS PROFIT</b>
Beban Usaha	(2.748.433.017)	(1.752.192.823)	(1.162.146.606)	Operating expenses
Beban keuangan	(2.345.682.089)	(2.770.810.913)	(2.112.662.442)	Financing expenses
Selisih kurs - bersih	(7.103.479)	(17.858.178)	(2.048.640)	Foreign exchange differentials-net
Lain-lain-bersih	(56.944.980)	(48.505.347)	(3.687.093)	Miscellaneous-net
<b>LABA SEBELUM MANFAAT (BEBAN) PAJAK PENGHASILAN</b>	<b>1.392.793.833</b>	<b>1.463.473.973</b>	<b>290.067.285</b>	<b>PROFIT BEFORE INCOME TAX BENEFIT (EXPENSE)</b>
<b>MANFAAT (BEBAN) PAJAK</b>				<b>TAX BENEFIT (EXPENSE)</b>
Kini	(174.326.175)	(253.436.973)	(82.126.457)	Current
Tangguhan	(26.900.846)	43.139.479	67.956.260	Deferred
<b>LABA TAHUN BERJALAN</b>	<b>1.191.566.812</b>	<b>1.253.176.479</b>	<b>275.897.088</b>	<b>PROFIT FOR THE YEAR</b>
<b>LABA KOMPREHENSIF LAIN</b>				<b>OTHER COMPREHENSIVE INCOME</b>
<b>Pos yang tidak akan direklasifikasi ke laba rugi</b>				<b>Items that will not be reclassified to profit or loss</b>
Pengukuran kembali liabilitas imbalan kerja	388.884.817	68.360.128	(67.305.451)	Remeasurement of employee benefit obligations
<b>JUMLAH LABA KOMPREHENSIF TAHUN BERJALAN</b>	<b>1.580.451.629</b>	<b>1.321.536.607</b>	<b>208.591.637</b>	<b>TOTAL COMPREHENSIVE INCOME FOR THE YEAR</b>
<b>LABA PER SAHAM</b>	<b>3,40</b>	<b>13,28</b>	<b>6,90</b>	<b>EARNING PER SHARE</b>

## RASIO-RASIO KEUANGAN

## FINANCIAL RATIOS

Rasio Keuangan	2019	2018	2017	Financial Ratios
<b>Rasio Profitabilitas</b>				<b>Profitability Ratio</b>
Laba Bruto/Penjualan	12,24%	12,56%	10,93%	Gross Profit / Sales
Laba Bruto/Jumlah Aset	8,66%	14,89%	10,22%	Gross Profit / Total Assets
Laba Bruto/Jumlah Ekuitas	12,70%	41,12%	31,32%	Gross Profit / Total Equity
Laba Tahun Berjalan/Penjualan	2,23%	2,60%	0,85%	Profit for the year / Sales
Laba Tahun Berjalan/Jumlah Ekuitas	2,31%	8,51%	2,42%	Profit for the year / Total Equity
Laba Tahun Berjalan/Jumlah Aset	1,57%	3,08%	0,79%	Profit for the year / Total Assets
<b>Rasio Likuiditas</b>				<b>Liquidity Ratio</b>
Aset Lancar/Liabilitas Jangka Pendek	1,66x	1,44x	1,47x	Current Assets / Current Liabilities
<b>Rasio Solvabilitas</b>				<b>Solvency Ratio</b>
Jumlah Liabilitas/Jumlah Ekuitas	0,45x	1,76x	2,06x	Total Liabilities / Total Equity
Jumlah Liabilitas/Jumlah Aset	0,32x	0,64x	0,67x	Total Liabilities / Total Assets
<b>Pertumbuhan</b>				<b>Growth</b>
Penjualan	11,05%	47,56%	-7,0%	Sales
Laba Tahun Berjalan	-4,92%	353,98%	-3,83%	Profit for the year
Aset	85,96%	16,38%	21,29%	Asset
Liabilitas	-7,32%	10,21%	26,46%	Liabilities
Ekuitas	250,33%	29,14%	11,85%	Equity



## IKHTISAR SAHAM

Perseroan melaksanakan pencatatan saham dan waran seri I (listing) di Bursa Efek Indonesia pada tanggal 14 November 2019, dengan kode saham ESIP dan menjadi Emiten ke-45 di tahun 2019. Harga saham Perseroan ditawarkan dengan harga Rp163,- per saham dan waran seri 1 dengan harga Rp240,- per saham.

Berikut kami sampaikan transaksi kinerja saham Perseroan selama 2019.

## SHARE HIGHLIGHTS

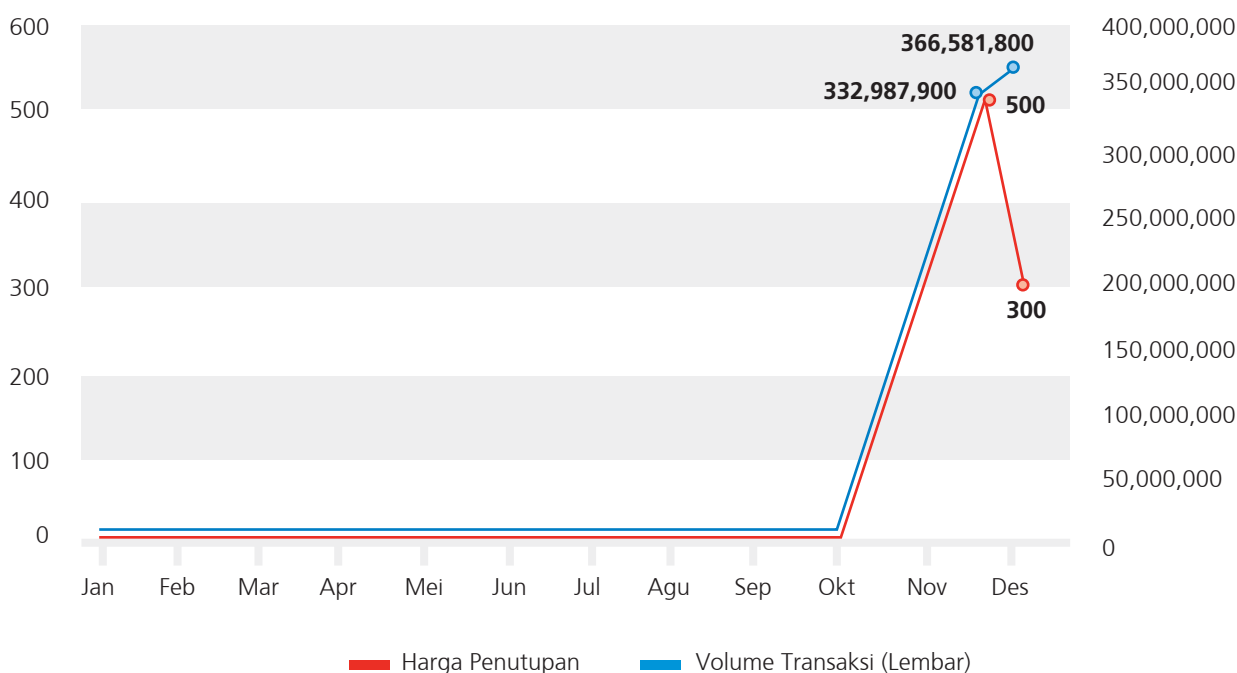
The Company carried out listing of shares and series I warrants (listing) at the Indonesia Stock Exchange on November 14<sup>th</sup>, 2019, with the ESIP stock code and became the 45th Issuer in 2019. The price of the Company's shares was offered at IDR 163 per share and series warrants 1 at a price of IDR 240 per share.

Here we submit the transaction of the Company's stock performance during 2019.

Bulan/ Month	dalam Rupiah / in rupiah				Volume Transaksi/ Transaction Volume	Nilai Transaksi/ Transaction Value	Frekuensi/ Frequency	Kapitalisasi Pasar/ Market Capitalization
	Pembukaan Opening	Tertinggi The highest	Terendah Lowest	Penutupan Closing				
November November	276	695	276	505	332,987,900	185,376,747,000	58,317	192,000,000,000
Desember December	500	560	298	300	366,581,800	140,428,532,700	76,664	

## PERGERAKAN HARGA SAHAM PT SINERGI INTI PLASTINDO TBK 2019

## STOCK PRICE MOVEMENT PT SINERGI INTI PLASTINDO TBK 2019



# LAPORAN DEWAN KOMISARIS

Report of The Board of Commissioners



**SANDRA KUSUMADEWI**

Komisaris Utama  
President Commissioner



## PARA PEMEGANG SAHAM YANG TERHORMAT,

Dengan mengucapkan syukur kepada Tuhan Yang Maha Esa atas limpahan berkah dan rahmat-Nya, dalam kesempatan ini izinkan kami menyampaikan laporan mengenai pelaksanaan tugas-tugas Dewan Komisaris selama 2019.

### Ekonomi Global dan Nasional

Pada tahun 2019, perekonomian di dunia masih berhadapan dengan kondisi ketidakpastian. Belum pulihnya di dunia perang dagang Amerika Serikat-Tiongkok dan ketegangan geopolitik di sejumlah kawasan, terutama di Timur Tengah melengkapi hambatan pertumbuhan ekonomi global sebagaimana telah diprediksikan berbagai lembaga.

Bank Dunia menyampaikan pertumbuhan ekonomi dunia pada 2019 hanya di bawah 3%. Ini berarti tidak ada perubahan signifikan dibandingkan tahun 2018. Kondisi ini secara langsung berdampak di dalam negeri. Sepanjang 2019, Indonesia hanya mencatatkan kenaikan pertumbuhan ekonomi sebesar 5,02%.

Tanda-tanda stagnannya ekonomi dalam negeri sudah tampak ketika volume barang konsumsi pada Lebaran (Idul Fitri) justru menurun. Akibat perlambatan sektor konsumsi ini, terutama makanan dan minuman, bidang konsumsi pada bisnis Perseroan ikut terdampak. Pertumbuhan industri plastik tahun 2019 tercatat 5,2% atau kurang dari target sebesar 5,4%.

Situasi tersebut adalah tantangan yang perlu dihadapi oleh Perseroan. Namun, berkat semangat kerja sama mulai Dewan Komisaris, Direksi, jajaran manajemen hingga karyawan, Perseroan bisa menorehkan pencapaian kinerja terbaiknya dengan memperoleh pertumbuhan yang optimal dan signifikan.

### Penilaian Kinerja Direksi

Plastik merupakan industri dengan potensi pasar yang tak pernah habis. Pasar terbuka tersebut mendorong persaingan yang kian ketat. Tentu saja dibutuhkan komitmen, semangat, kerja keras, kreativitas dan inovasi yang berkelanjutan untuk menghadapi persaingan tersebut. Dewan Komisaris menilai tim manajemen Perseroan telah bekerja keras dengan semangat tinggi, di tengah-tengah tantangan berat yang dihadapi bisnis Perseroan.

Hal ini bisa dilihat dari masih cukup baiknya kinerja keuangan Perseroan. Dewan Komisaris memberikan apresiasi atas pencapaian ini. Pada tahun 2019, Perseroan berhasil meningkatkan kapasitas produksi dengan mencatat pertumbuhan penjualan sebesar Rp 5.326 juta atau tumbuh 11,05% dengan total penjualan Rp 53.528 juta dari total penjualan Rp 48.203 juta pada 2018. Selain itu, Perseroan juga memiliki debt to total asset ratio yang rendah sebagai modal dalam menghadapi kompetisi di masa mendatang. Aset Perseroan tumbuh sebesar Rp 34.950 juta atau naik 85,96% dengan total Rp 75.609 juta, sedangkan untuk Liabilitas Perseroan turun sebesar Rp 1.899 juta atau turun 7,32% dengan total sebesar Rp 24.040 juta. Keberhasilan ini tidak lepas dari kerja keras dan semangat manajemen Perseroan untuk mengoptimalkan sejumlah penyempurnaan untuk memaksimalkan performa Perseroan mulai dari segi pengelolaan SDM, pemeliharaan mesin-mesin, hingga memaksimalkan teknologi agar dapat menghasilkan kinerja yang efektif dan efisien demi memberikan nilai tambah kepada karyawan, pelanggan serta pemegang saham.

Dewan Komisaris juga menilai bahwa Direksi telah melakukan pengelolaan dan mitigasi atas risiko-risiko yang

## DEAR SHAREHOLDERS,

By giving thanks to God Almighty for His abundant blessings and grace, on this occasion, let us submit a report regarding the implementation of the duties of the Board of Commissioners during 2019.

### Global and National Economy

In 2019, the world economy still faced uncertain conditions. The recovery in the United States-China trade war and geopolitical tensions in a number of regions, especially in the Middle East, increased the obstacles to global economic growth as predicted by many institutions.

The World Bank said that world economic growth in 2019 is just under 3%. This means that there is no significant change compared to 2018. This condition has a direct impact on the country. Throughout 2019, Indonesia only recorded an increase in economic growth of 5.02%.

Signs of the stagnation of the domestic economy were already apparent when the volume of consumer goods in Lebaran (Idul Fitri) actually decreased. Consequence of the slowdown in the consumption sector, particularly food and beverages, affected the consumption sector in the Company's business. The growth of the plastics industry in 2019 was recorded at 5.2% or less than the target of 5.4%.

The situation is a challenge that the Company needs to face. However, thanks to the spirit of cooperation from the Board of Commissioners, Directors, management and employees, the Company has achieved the best performance by gaining optimal and significant growth.

### Directors Performance Appraisal

Plastic is an industry with a never-ending market potential. The open market encourages increasingly fierce competition. Of course it takes commitment, enthusiasm, hard work, creativity and continuous innovation to face this competition. The Board of Commissioners considers that the Company's management team has worked hard in high spirits, amidst the tough challenges facing the Company's business.

This can be seen from fairly adequate financial performance. The Board of Commissioners appreciates this achievement. In 2019, the Company succeeded in increasing production capacity by recording sales growth of IDR 5,326 million or growing 11.05% with total sales of IDR 53,528 million from total sales of IDR 48,203 million in 2018. In addition, the Company also had a low debt to total asset ratio as capital in the face of competition in the future. The Company's assets grew by IDR 34,950 million or rose 85.96% with a total of IDR 75,609 million, while for the Company's liabilities decreased by IDR 1,899 million or decreased 7.32% with a total of IDR 24,040 million. This success is inseparable from the hard work and enthusiasm of the Company's management to optimize a number of improvements such as maximising the Company's performance in terms of Human Resource management, machine maintenance, and maximizing technology to produce effective and efficient performance, and at the end to provide added value to employees, customers and shareholders.

The Board of Commissioners also considers that the Board of Directors has managed and mitigated risks that have

berpotensi memberikan dampak negatif bagi Perseroan. Manajemen telah berusaha secara maksimal untuk patuh terhadap peraturan dan hukum yang berlaku demi menjaga nama baik Perseroan.

### Penilaian Pelaksanaan IPO

Dewan Komisaris juga mengapresiasi pelaksanaan penawaran umum perdana saham (*initial public offering / IPO*) pada bulan November 2019. IPO telah berjalan lancar dan sukses sesuai dengan target yang diharapkan. Dewan Komisaris mengingatkan agar dana yang telah diperoleh sebesar Rp 30,97 miliar digunakan sesuai dengan rencana, yaitu meningkatkan kapasitas produksi dan produk melalui penambahan pabrik baru.

### Pelaksanaan Tugas

Sebagai bagian tugas sebagaimana diatur dalam Undang – Undang Nomor 40 Tahun 2007 tentang Perseroan Terbatas, Dewan Komisaris senantiasa melakukan pengawasan terhadap kinerja Direksi dan tim manajemen Perseroan. Dalam berbagai kesempatan, baik secara formal rapat maupun informal, Dewan Komisaris senantiasa mendengar, berdiskusi, serta menyampaikan berbagai masukan kepada jajaran Direksi. Berbagai masukan yang diberikan diharapkan berguna dalam mengambil langkah demi perbaikan kinerja Perseroan secara berkesinambungan.

Secara formal, pelaksanaan tugas pengawasan dilakukan dengan mengacu pada Pedoman Pelaksanaan Tugas dan Program Dewan Komisaris. Dalam tataran pelaksanaan, dalam melaksanakan fungsi pengawasan, Dewan Komisaris dibantu Komite Penunjang Dewan Komisaris yang bertugas melakukan pengawasan, evaluasi, serta memberikan saran kepada Direksi dalam menjalankan usaha Perseroan.

Sepanjang tahun 2019, Dewan Komisaris telah menggelar rapat sebanyak 6 (enam) kali rapat. Dalam setiap pertemuan, Dewan Komisaris senantiasa mendengar, menelaah, lalu menyampaikan saran-saran untuk membantu direksi menemukan solusi.

### Rekomendasi dan Nasihat

Beberapa nasihat, saran, dan rekomendasi yang diberikan Dewan Komisaris dalam upaya mengoptimalkan kinerja Perseroan yaitu:

- Mendorong jajaran Direksi untuk melakukan riset yang berguna untuk melakukan inovasi produk.
- Meminta jajaran Direksi untuk lebih jeli menangkap peluang pasar dengan tetap mengedepankan manajemen risiko yang baik.
- Menyarankan jajaran manajemen lebih kreatif dalam membuat inovasi konsep pemasaran.
- Perlunya peningkatan kapabilitas sumber daya manusia (SDM) untuk promosi dan pemasaran.
- Mengingatkan Direksi agar selalu memperhatikan prinsip-prinsip Tata Kelola Perusahaan Yang Baik.

### Aspek Tata Kelola Perusahaan yang Baik

Dewan Komisaris memberi perhatian khusus pada tindakan-tindakan yang menurut anggaran dasar Perseroan membutuhkan persetujuan Dewan Komisaris. Hal ini terutama sekali bertujuan mempertahankan dan memperbaiki Tata Kelola Perusahaan Yang Baik (Good Corporate Governance / GCG).

Melalui Komite Audit yang berada di bawah pengawasan langsung Dewan Komisaris, kami selalu memberi perhatian

the potential to have a negative impact on the Company. Management has tried its highest effort to comply with applicable laws and regulations in order to maintain the good name of the Company.

### Assessment of IPO Implementation

The Board of Commissioners also appreciates the implementation of the initial public offering /IPO in November 2019. The IPO has run smoothly and successfully as the expected target. The Board of Commissioners reminded that the funds raised of IDR 30.97 billion were used in accordance with the plan, namely to increase production capacity and products through the addition of new factory.

### Tasks Execution

As part of the task as regulated in the Law Number 40 of 2007 concerning Limited Liability Companies, the Board of Commissioners constantly monitors the performance of the Directors and the management team of the Company. On various occasions both formally and informally, the Board of Commissioners is always listening, discussing, and submitting various inputs to the Board of Directors. The various inputs given are expected to be useful in taking steps to improve the Company's performance on an ongoing basis.

Formally, the implementation of supervisory tasks is carried out with reference to the Board of Commissioners' Task and Program Implementation Guidelines. In the implementation level, in carrying out the supervisory function, the Board of Commissioners is assisted by the Supporting Committee of the Board of Commissioners whose task is to conduct supervision, evaluation, and provide advice to the Directors in running the Company's business.

Throughout 2019, the Board of Commissioners held 6 (six) meetings. In each meeting, the Board of Commissioners always listens, examines, then submits suggestions to help directors find solution.

### Recommendations and Advice

Some of the advice, suggestions, and recommendations given by the Board of Commissioners in an effort to optimize the Company's performance are:

- Encourage the Board of Directors to conduct research that is useful for product innovation.
- Ask the Board of Directors to be more observant in capturing market opportunities while promoting good risk management.
- Suggest management to be more creative in making marketing concept innovations.
- Requirement to increase the capability of human resources (HR) for promotion and marketing.
- Recall the Directors to always pay attention to the principles of Good Corporate Governance.

### Aspects of Good Corporate Governance

The Board of Commissioners pays special attention to actions which according to the Company's articles of association require the approval of the Board of Commissioners. This is particularly aimed at maintaining and improving Good Corporate Governance/GCG.

Through the Audit Committee which is under the direct supervision of the Board of Commissioners, also always

untuk memastikan tercapainya prinsip-prinsip Tata Kelola Perusahaan Yang Baik, yaitu menyangkut aspek tanggungjawab, transparansi, dan, akuntabilitas.

### Prospek dan Tantangan Usaha 2020

Bidang bisnis yang digeluti Perseroan juga bergantung pada pertumbuhan ekonomi. Pertumbuhan ekonomi yang cukup tinggi akan mendorong kegiatan konsumsi, dan bakal berdampak positif pada bisnis Perseroan. Peluang industri plastik, khususnya di dalam negeri tetap terbuka. Sejumlah pengamat memprediksi akan terjadi peningkatan konsumsi plastik nasional di atas 4%. Peningkatan tersebut didorong tumbuhnya ekonomi nasional di antara 4-5%.

Meskipun demikian, Dewan Komisaris berpendapat bahwa pada 2020 kondisi perekonomian global maupun domestik berpotensi menghadapi tantangan berat. Pasar dunia masih menunggu apa yang terjadi pada kelanjutan perang dagangnya dengan Tiongkok. Wabah Virus Corona di awal 2020 yang dilanjutkan dengan kebijakan domestik berpotensi memberikan tekanan terhadap industri-industri pada umumnya. Namun meskipun dengan gejala perekonomian domestik dan global yang tidak menentu, Perseroan justru mampu untuk tetap berkinerja baik mengingat produk-produk yang dihasilkan oleh Perseroan dibutuhkan oleh masyarakat di saat wabah dan perijinan yang dimiliki Perseroan termasuk dalam kegiatan industri yang dikecualikan saat Pembatasan Sosial Bersekala Besar (PSBB).

Selanjutnya, Perseroan perlu jeli dalam melihat setiap peluang pasar serta senantiasa melakukan inovasi baik dari aspek pemasaran maupun produksi. Setelah memperhatikan anggaran, target dan rencana usaha yang disusun Direksi, kami optimistis kinerja Perseroan pada 2020 akan lebih baik. Dewan Komisaris akan sangat mendukung langkah serta kebijakan Direksi untuk meningkatkan kinerja Perseroan.

### Perubahan Susunan Dewan Komisaris

Pada tahun 2019 terdapat perubahan komposisi Dewan Komisaris Perseroan, sehingga susunan anggotanya sebagai berikut :

Komisaris Utama : Sandra Kusumadewi  
Komisaris Independen : Dr. Christopher Ben Farmer

### Penutup

Sebagai penutup, Dewan Komisaris menyampaikan terimakasih kepada Pemegang Saham atas kepercayaan yang selalu diberikan selama ini. Dukungan tersebut merupakan pemacu semangat Perseroan untuk terus memperbaiki kinerja. Tak lupa terima kasih juga kami sampaikan kepada Direksi dan seluruh jajaran manajemen serta karyawan Perseroan yang senantiasa bekerja keras menghadapi semua tantangan. Kami berharap di tahun 2020 semangat yang sama tetap bisa ditingkatkan lagi demi mempompa performa positif Perseroan. Terimakasih.

pay attention to ensure the achievement of the principles of Good Corporate Governance, which involves aspects of responsibility, transparency, and accountability.

### Business Prospects and Challenges in 2020

The business sector that the Company is involved in is very dependent on economic growth. High economic growth will encourage consumption activities, and will have a positive impact on the Company's business. Plastic industry opportunities, in particular in the country remains open. Some observers predict an increase in national plastic consumption above 4%. The increase was driven by the growth of the national economy between 4-5%.

Nevertheless, the Board of Commissioners believes that by 2020 global and domestic economic conditions are likely to face severe challenges. The world market is still using what happens to the continuation of its trade war with China. The Corona Virus outbreak in early 2020 followed by domestic policy has the opportunity to put pressure on industries in general. However, despite the turbulent domestic and global economic turmoil, the Company continues to perform well considering high demand on the products produced by the Company during the outbreak and industrial activity under business license that belongs to the Company are exempted during Large-Scale Social Restrictions or the PSBB.

Furthermore, the Company is required to be observant in seeing every market opportunity and in innovating both in terms of marketing and production. After observing the budget, targets and business plans prepared by the Directors, we are optimistic that the performance of the Company in 2020 will be better. The Board of Commissioners will greatly support the steps and policies of the Board of Directors to improve the Company's performance.

### Changes in the Composition of the Board of Commissioners


In 2019 there was a change in the composition of the Company's Board of Commissioners, so that the composition of its members is as follows :

President Commissioner : Sandra Kusumadewi  
Independent Commissioner : Dr. Christopher Ben Farmer

### Closing

In conclusion, the Board of Commissioners would like to thank the Shareholders who always give trust so far. This support is a real boost to the Company's spirit to continue improving our performance. We also address our highest appreciation to the Directors and all levels of management and employees of the Company who always work hard to face all challenges. We hope that in 2020 the same spirit can be further increased to pump up the Company's positive performance. Thank you.

Atas Nama Dewan Komisaris  
On behalf of the Board of Commissioners



**Sandra Kusumadewi**

Komisaris Utama / President Commissioner

# LAPORAN DIREKSI

Report of The Board of Directors



**ERIC BUDISETIO KURNIAWAN**

Direktur Utama  
President Director

## PARA PEMEGANG SAHAM YANG TERHORMAT,

Pertama-tama Kami atas nama seluruh jajaran Direksi memanjatkan syukur ke hadirat Tuhan Yang Maha Esa. Karena hanya atas perkenan Tuhan, Perseroan mampu melewati tahun 2019 yang penuh tantangan dengan cukup gemilang. Dengan perkenan Tuhan pula, kami optimistis visi menjadi perusahaan produsen plastik kemasan terkemuka dengan produk berkualitas dapat terwujud.

### Kondisi Ekonomi 2019

Selama tahun 2019, Indonesia mencatatkan pertumbuhan ekonomi sebesar 5,2%, tumbuh tipis dibandingkan tahun 2018 sebesar 5,17%. Sebagian besar peningkatan pertumbuhan ekonomi domestik masih didorong permintaan konsumsi dalam negeri yang dipengaruhi sejumlah proyek infrastruktur yang masih berlangsung.

Kebijakan Bank Indonesia (BI) menurunkan suku bunga acuan (BI Rate) sebanyak 0,25 basis poin menjadi 5,5% juga turut andil menjaga pertumbuhan domestik. Apa yang dilakukan BI tersebut mengikuti langkah The Fed Amerika Serikat untuk menyelamatkan perekonomian negara tersebut.

Kebijakan Bank Indonesia untuk menurunkan suku bunga acuan berhasil meredam volatilitas nilai tukar rupiah. Nilai tukar rupiah selama 2019 relatif stabil, sesuai asumsi pemerintah dalam Anggaran Pendapatan Belanja Negara (APBN), yaitu sebesar Rp14.000,- per USD.

Dalam kondisi ekonomi tersebut, persaingan industri plastik kemasan semakin ketat. Permintaan cenderung menurun sebagai imbas ekonomi yang stagnan. Selama 2019 konsumsi plastik mencapai 5,9 juta ton, masih di bawah target 6 juta ton. Situasi ini jelas merupakan tantangan yang tidak ringan bagi Direksi dan jajaran manajemen Perseroan.

### Capaian Kinerja 2019

Kami bersyukur bahwa usaha keras selama 2019 dapat membuahkan hasil yang cukup baik. Secara umum untuk kinerja keuangan Perseroan berhasil memperoleh kinerja yang terus tumbuh sesuai dengan harapan dengan angka dan persentase pertumbuhan.

Total aset Perseroan tahun 2019 tumbuh Rp 34.950 juta atau 85,96% dengan total Rp 75.609 juta dibanding tahun 2018 dengan total Rp 40.659 juta, pertumbuhan ini dikontribusikan oleh adanya peningkatan kas dan bank, peningkatan piutang lain-lain, peningkatan aset tetap serta peningkatan uang muka atas pembelian aset tetap.

Untuk posisi liabilitas atau kewajiban Perseroan tahun 2019 turun Rp 1.899 juta atau -7,32% dengan total Rp 24.040 juta dibanding tahun 2018 yang sebesar Rp 25.939 juta yang disebabkan karena penurunan beberapa jenis utang Perseroan antara lain penurunan utang bank jangka pendek, utang usaha serta utang sewa pembiayaan.

Peningkatan kapasitas produksi menghasilkan peningkatan penjualan bersih sebesar Rp 5.326 juta, atau tumbuh 11,05% dengan total Rp 53.528 juta dibandingkan tahun 2018 yang sebesar Rp 48.203 juta.

Laba komprehensif tahun berjalan Perseroan tahun 2019 meningkat sebesar Rp 259 juta atau 19,59% dengan

## DEAR SHAREHOLDERS,

First of all, we on behalf of the entire Board of Directors, express our gratitude to the presence of God Almighty. Because it is only in God's favor, the Company was able to pass encounter greatly every challenges in 2019. With God's approval, we are optimistic that the vision to become a leading manufacturer of plastic packaging with high quality products can be realized.

### Economic Conditions 2019

During 2019, Indonesia recorded economic growth of 5.2%, a slight growth compared to 2018 of 5.17%. Most of the increase in domestic economic growth was still driven by domestic consumption demand influenced by a number of ongoing infrastructure projects.

Bank Indonesia (BI) policy to reduce the benchmark interest rate (BI Rate) by 0.25 basis points to 5.5% also contributed to maintaining the domestic growth. What BI is doing is following the steps of the Fed of the United States of America to save the country's economy.

Bank Indonesia's policy to reduce the benchmark interest rate succeeded in reducing the volatility of the rupiah. The exchange rate of the rupiah in 2019 was relatively stable, according to the government's assumptions in the State Budget (APBN), which is IDR 14,000 per USD.

In these economic conditions, the competition in the plastic packaging industry is getting more competitive. Demand tends to decrease as a stagnant economic impact. During 2019, plastic consumption reached 5.9 million tons, still below the target of 6 million tons. This situation is clearly not an easy challenge for the Board of Directors and the Company's management.

### Performance Results in 2019

We are grateful that our hard efforts during 2019 produced an adequate results. In general, the Company's financial performance continued to grow in line with the expectations of numbers and percentage growth.

Total assets of the Company in 2019 grew by IDR 34,950 million or 85.96% with a total of IDR 75,609 million compared to 2018 with a total of IDR 40,659 million, this growth was contributed by an increase in cash and banks, an increase in other receivables, an increase in fixed assets and an increase in cash advance on fixed asset purchases.

For the position of the Company's liabilities or obligations in 2019, it fell by IDR 1,899 million or -7.32% with a total IDR 24,040 million compared to 2018 which amounted to IDR 25,939 million due to a decrease in several types of the Company's debt, including a decrease in short-term bank loans, trade payables and finance lease debt.

Increased production capacity resulted in an increase in net sales of IDR 5,326 million, or grew 11.05% with a total of IDR 53,528 million compared to 2018 which amounted to IDR 48,203 million.

The Company's comprehensive income for the year 2019 increased by IDR 259 million or 19.59% with a total of IDR

total sebesar Rp 1.580 juta, dari sebesar Rp 1.321 juta di tahun 2018. Peningkatan ini disebabkan karena adanya peningkatan penjualan dan perhitungan aktuarial atas imbalan kerja yang menambah penghasilan komprehensif lain.

Selain naiknya penjualan, peningkatan laba bersih dipengaruhi oleh tumbuhnya laba usaha dan kerugian kurs yang relatif lebih kecil dibandingkan tahun 2018.

Apa yang telah dicapai Perseroan selama 2019 tersebut tentu tak lepas dari penerapan strategi bisnis direksi dan jajaran manajemen, yang selalu memperhatikan setiap perkembangan pasar maupun kebijakan pemerintah. Inovasi-inovasi strategi pemasaran dalam mencari celah pasar cukup membuahkan hasil. Begitu juga adaptasi teknologi yang terus dikembangkan untuk menghasilkan produk berkualitas tinggi.

## Pelaksanaan IPO

### Para Pemegang Saham yang Berbahagia,

Tahun 2019 merupakan momentum bersejarah bagi perjalanan bisnis Perseroan dengan terlaksananya penawaran perdana saham (Initial Public Offering/IPO). Tepatnya pada 14 November 2019, saham Perseroan secara resmi tercatat di Bursa Efek Indonesia (BEI) dengan kode ESIP. Dengan harga penawaran Rp163 per lembar saham, Perseroan memperoleh dana Rp 30,97 miliar.

Dana hasil IPO digunakan untuk membeli tanah seluas 5,511 meter persegi dan bangunan seluas 3.470 meter persegi. Tanah dan bangunan tersebut akan digunakan sebagai perluasan pabrik untuk meningkatkan kapasitas produksi dan volume penjualan. Seluruh dana hasil IPO telah digunakan sebagaimana telah direncanakan pada penggunaan dana hasil IPO.

## Tata Kelola Perusahaan

### Pemegang Saham Yang Terhormat,

Dalam menjalankan bisnis Perseroan senantiasa berupaya melakukan perbaikan praktik tata kelola perusahaan yang baik. Secara berkesinambungan penerapan prinsip-prinsip tata kelola perusahaan yang baik ditingkatkan kualitasnya sesuai pedoman tata kelola perusahaan yang telah dibuat. Pedoman tersebut bertujuan untuk menciptakan lingkungan kerja yang kondusif, efektif, dan efisien dengan tetap menjaga kepatuhan terhadap peraturan perundang-undangan yang berlaku.

Perseroan berkomitmen untuk menerapkan prinsip dasar tata kelola perusahaan yang baik pada setiap aspek bisnis yang meliputi asas keterbukaan (transparency), akuntabilitas (accountability), tanggung jawab (responsibility), kemandirian (independency) serta kewajaran dan kesetaraan (fairness).

Seluruh inisiatif kebijakan yang dilakukan Dewan Komisaris dan Direksi Perseroan didasari kesadaran bahwa tata kelola perusahaan yang baik merupakan pranata penting sekaligus instrumen strategis demi mencapai tujuan dan target Perseroan. Tata kelola perusahaan yang baik juga bertujuan memberikan nilai lebih kepada para pemegang saham dan mitra usaha.

## Tanggung Jawab Sosial

Sebagai perusahaan yang hadir di tengah masyarakat, Perseroan merasa memiliki tanggung jawab moral untuk ikut berkontribusi secara sosial. Wujud tanggung jawab

1,580 million, from IDR 1,321 million in 2018. This increase was due to an increase in sales and actuarial calculations for employee benefits that added other comprehensive income.

Besides the increase in sales, the increase in net profit was influenced by the growth of operating profit and exchange rate loss which was relatively smaller compared to 2018.

What the Company has achieved during 2019 certainly cannot be separated from the implementation of the business strategy of the directors and management, who always pay attention to any market developments and government policies. Marketing strategy innovations in finding market loopholes are quite fruitful. Not to forget the adaptation of technology that continues to be developed to produce high quality products.

## IPO implementation

### Dear Shareholders,

The year 2019 is a historic moment for the Company's business journey with the implementation of an Initial Public Offering (IPO). Precisely on November 14, 2019, the Company's shares were officially listed on the Indonesia Stock Exchange (IDX) under the ESIP code. With an offer price of IDR 163 per share, the Company obtained funds of IDR 30.97 billion.

The IPO proceeds are used to purchase 5,511 square meters of land and 3,470 square meters of building. The land and building will be used as plant expansion to increase production capacity and sales volume. All IPO proceeds have been used as planned in the use of IPO proceeds.

## Corporate governance

### Dear Shareholders,

In carrying out business, the Company always strives to improve good corporate governance practices. The quality of good corporate governance is continuously improved according to the guidelines corporate governance that has been created. The guideline aims to create a conducive, effective and efficient work environment while maintaining compliance with applicable laws and regulations.

The company is committed to apply the basic principles of good corporate governance in every aspect of the business that includes the principles of openness (transparency), accountability, responsibility, independence and fairness and equality.

All policy initiatives undertaken by the Company's Board of Commissioners and Directors are based on the awareness that good corporate governance is an important institution as well as a strategic instrument for achieving the Company's goals and targets. System Good corporate governance also aims to provide added value to shareholders and business partners.

## Social Responsibility

As a company that is present in the community, the Company feels it has a moral responsibility to contribute socially. The Company's social responsibility manifests in

sosial Perseroan tersebut berupa pemberian bantuan melalui Unicef. Bantuan yang diberikan setiap bulan tersebut merupakan implementasi komitmen Perseroan terhadap pendidikan dan anak-anak, yang notabene adalah masa depan dunia.

### Prospek Usaha 2020

Kami menatap tahun 2020 dengan keyakinan cukup besar bahwa kinerja Perseroan akan dapat meningkat. Kendati geopolitik global masih diwarnai ketegangan di beberapa kawasan yang berpeluang menyebabkan ketidakpastian ekonomi, kondisi berbeda terjadi di dalam negeri. Kondisi politik nasional relatif lebih stabil pasca Pemilu 2019. Perhelatan Pilkada Serentak pada September 2020 justru menjadi momentum yang baik untuk memompa kinerja penjualan.

Selain itu, industri plastik kemasan pada 2020 diperkirakan masih akan tumbuh di kisaran 5% secara nasional, mengikuti pertumbuhan ekonomi domestik. Sebagaimana dipahami bahwa pertumbuhan ekonomi yang tinggi secara teori akan menggerakkan konsumsi masyarakat.

Secara internal, Direksi dan jajaran manajemen terus berbenah khususnya pada inovasi dan teknologi demi meningkatkan nilai tambah pada produk sehingga daya saingnya ikut terangkat. Kami juga berkomitmen untuk menambah lini produk-produk kemasan lainnya dan menambah kapasitas produksi seiring dengan tujuan Perseroan untuk memberikan nilai tambah kepada karyawan, pelanggan serta pemegang saham.

### Komposisi Direksi

Sesuai dengan akta No 18 tanggal 5 Agustus 2019 komposisi anggota Direksi Perseroan yaitu:

Direktur Utama : Eric Budisetio Kurniawan  
Direktur : Mangasi Taraja

### Penutup

Kami menyampaikan terimakasih dan penghargaan setinggi-tingginya kepada seluruh pemegang saham, pelanggan serta mitra kerja atas kepercayaan dan dukungan yang diberikan kepada Perseroan. Tak lupa, terima kasih juga kami sampaikan kepada Dewan Komisaris atas seluruh nasihat serta masukan yang telah diberikan. Apresiasi kami juga kepada para karyawan yang telah membuktikan komitmen untuk selalu mendukung Perseroan melalui produk dan layanan berkualitas terbaik kepada pelanggan. Semoga kerja keras dan semangat di tahun 2019 dapat ditingkatkan di 2020 untuk memperoleh hasil yang lebih baik bagi Perseroan.

the form of assistance through Unicef. Help who given every month is an implementation of the Company's commitment to education and children, which is the future of the world.

### Business Prospects 2020

We look forward to 2020 with considerable confidence that the Company's performance will consistently improve. Although global geopolitics is still tinged with tension in several regions that have the potential to cause economic uncertainty, different conditions occur in the country. The condition of national politics is relatively more stable after the 2019 general election. The simultaneous local elections in September 2020 actually become a good momentum to pump up sales performance.

In addition, the plastic packaging industry in 2020 is estimated to still grow at around 5% nationally, following the growth of the domestic economy. As it is understood that high economic growth theoretically will drive people's consumption.

Internally, the Board of Directors and management continue to improve, especially on innovation and technology in order to increase added value in products to increase competitiveness. We are also committed to adding other packaging product lines and increasing production capacity in line with the Company's goal to provide added value to employees, customers and shareholders.

### Board of Directors Composition

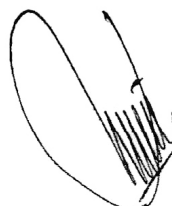
In accordance with deed No. 18 dated August 5th, 2019, the composition of the members of the Company's Board of Directors are:

President Director : Eric Budisetio Kurniawan  
Director : Mangasi Taraja

### Closing

We extend our highest thanks and appreciation to all shareholders, customers and business partners for the trust and support given to the Company. Not to forget, we also thank the Board of Commissioners for all the advice and input that have been given. Our appreciation is also for employees who have proven their commitment to always support the Company through the best quality products and services to customers. Hopefully the hard work and enthusiasm in 2019 can be increased in 2020 to obtain better results for the Company.

Atas Nama Direksi  
On behalf of the Board of Directors



**Eric Budisetio Kurniawan**  
Direktur Utama / President Director

# PROFIL PERUSAHAAN

Company Profile







## RIWAYAT SINGKAT / SHORT HISTORY



### Nama/Name

PT Sinergi Inti Plastindo Tbk



### Kode Saham / Stock code

ESIP



### Tahun Pendirian / Year of Establishment

12 Oktober 2001 / October 12th, 2001



### Alamat Kantor / Office address

Komp. Kapuk Lestari No. 12F Jl. Kapuk Raya Jakarta Utara 11720



### Telepon / Telephone

(021) 541 7945



### Faksimili / Facsimile

(021) 544 3837



### Situs Resmi / Official Website

[www.sinergiplastama.co.id](http://www.sinergiplastama.co.id)



### Kegiatan Usaha/Business Activities

Bergerak di bidang industri barang dari plastik untuk pengemasan, industri barang plastik lainnya, perdagangan besar karet dan plastik dalam bentuk dasar, dan perdagangan besar produk lainnya.

Engaged in the manufacturing of plastic goods for packaging, other plastic goods industries, major trade in rubber and plastic in the basic form, and wholesale trade of other products.



### Alamat Kantor Perwakilan Representative Office Address

Simprug Garden Office No. 9D Jl. Teuku Nyak Arief Jakarta Selatan 12220



### Telepon / Telephone

(021) 2751 5411



### Alamat Pabrik / Factory Address:

Komp. Kapuk Lestari No. 12F Jl. Kapuk Raya Jakarta Utara 11720



### Telepon / Telephone

(021) 541 7945



### Faksimili / Facsimile

(021) 544 3837

Perseroan didirikan pada tahun 2001 berdasarkan Akta Pendirian Perseroan Terbatas No. 123 tanggal 12 Oktober 2001 yang dibuat di hadapan Doktor Irawan Soerodjo, S.H., M.Sc., Notaris di Jakarta ("Akta Pendirian"). Akta Pendirian telah memperoleh pengesahan dari Menteri Hukum dan Hak Asasi Manusia Republik Indonesia yang sekarang telah berubah nama menjadi Menteri Hukum dan Hak Asasi Manusia Republik Indonesia ("Menkumham") sesuai dengan Surat Keputusan No. C-09479.HT.01.01.TH.2003 tanggal 30 April 2003, telah didaftarkan dalam peraturan perusahaan sesuai dengan Undang-Undang Republik Indonesia No. 3 Tahun 1982 tentang Wajib Daftar Perusahaan ("UUWDP") berdasarkan No. TDP 0901151.17227 di Kantor Pendaftaran Kodya Jakarta Utara No. 09.01/VII/2003 tanggal 22 Juli 2003, dan diumumkan dalam Berita Negara Republik Indonesia ("BNRI") No. 7935 tanggal 5 September 2003, Tambahan Berita Negara Republik Indonesia ("TBNRI") No. 71.

### Persetujuan Pelaksanaan IPO

Pada tahun 2019 terdapat perubahan anggaran dasar Perseroan yang mengubah status Perseroan menjadi Perusahaan Terbuka sebagaimana dinyatakan dalam Akta Berita Acara Rapat Umum Pemegang Saham Luar Biasa Perseroan No. 18 tanggal 5 Agustus 2019 yang dibuat di hadapan Christina Dwi Utami, S.H., M.HUM., M.KN Notaris di Jakarta dimana para pemegang saham telah menyetujui dan memutuskan diantaranya:

- (i) Rencana Perseroan untuk melakukan Penawaran Umum Perdana Saham Perseroan;
- (ii) Menyetujui perubahan status Perseroan dari suatu Perseroan Tertutup menjadi Perseroan Terbuka;
- (iii) Menyetujui untuk mengeluarkan saham dalam simpanan/portepel Perseroan dan menawarkan/menjual saham baru yang akan dikeluarkan dari portepel tersebut melalui Penawaran Umum kepada masyarakat dengan jumlah sebanyak 190.000.000 (seratus sembilan puluh juta) saham baru dengan nilai nominal masing-masing saham sebesar 50,- (lima puluh Rupiah) dan menerbitkan Waran Seri I sebanyak 152.000.000 (seratus lima puluh dua juta) yang diberikan secara cuma-cuma kepada Masyarakat yang membeli saham baru dalam Penawaran Umum;
- (iv) Menyetujui untuk mencatatkan seluruh saham Perseroan, setelah dilaksanakannya Penawaran Umum atas saham-saham yang ditawarkan dan dijual kepada masyarakat melalui Pasar Modal, serta saham-saham yang dimiliki oleh pemegang saham (selain pemegang saham masyarakat) Perseroan, Waran Seri I dan saham-saham hasil pelaksanaan Waran Seri I, pada Bursa Efek Indonesia (Company Listing);
- (v) Menyetujui perubahan susunan anggota Direksi dan Dewan Komisaris Perseroan;
- (vi) Menyetujui Perubahan Anggaran Dasar Perseroan untuk disesuaikan dengan Ketentuan Peraturan No. IX.J.1 dan Peraturan OJK Nomor 33/POJK.04/2014
- (vii) Pemberian kuasa kepada Dewan Direksi dan Dewan Komisaris Perseroan sehubungan dengan Penawaran Umum Perdana Saham Perseroan.

The company was founded in 2001 based on the Deed of Establishment of a Limited Liability Company No. 123 dated October 12th, 2001 made before Doctor Irawan Soerodjo, SH, M.Sc., Notary in Jakarta. The Deed of Incorporation has been approved by the Minister of Law and Human Rights of the Republic of Indonesia, which has now changed its name to the Minister of Law and Human Rights of the Republic of Indonesia (Menkumham) in accordance with the Decree No. C- 09479.HT.01.01.TH.2003 dated April 30th, 2003, has been registered in company regulations in accordance with the Law of the Republic of Indonesia No. 3 of 1982 concerning Mandatory Registration of Companies (UUWDP) based on No. TDP 0901151.17227 at the North Jakarta Registration Office No. 09.01 / VII / 2003 dated July 22nd, 2003, and announced in the Official Gazette of the Republic of Indonesia (BNRI) No. 7935 dated September 5th, 2003, Supplement to the Official Gazette of the Republic of Indonesia (TBNRI) No. 71.

### Approval of IPO Implementation

In 2019 there was a change in the Company's articles of association which changed the status of the Company to a Public Company as stated in the Deed of Minutes of the Extraordinary General Meeting of Shareholders of the Company No. 18 dated August 5th, 2019 made before Christina Dwi Utami, SH, M.HUM., M.KN Notary in Jakarta where the shareholders have agreed and decided upon:

- i. The Company's plan to conduct an Initial Public Offering of the Company;
- ii. Approve the change in status of the Company from a Private Company to a Public Company;
- iii. Agree to issue shares in the Company's deposits / portfolios and offer / sell new shares to be issued from these portfolios through a Public Offering to the public with a total of 190,000,000 (one hundred ninety million) new shares with a nominal value of each share of IDR 50 (Fifty Rupiah) and issue Series I Warrants of 152,000,000 (one hundred and fifty-two million) which are given free of charge to the Public who buy new shares in a Public Offering;
- iv. Approved to list all the Company's shares, after the Public Offering of shares offered and sold to the public through the Capital Market, as well as shares owned by the Company's shareholders (other than public shareholders), Series I Warrants and proceeds implementation of Series I Warrants, on the Indonesia Stock Exchange (Company Listing)
- v. Approve changes in the composition of the Company's Directors and Board of Commissioners;
- vi. Approved the Amendment to the Company's Articles of Association to conform with Regulation No. IX.J.1 and OJK Regulation Number 33 / POJK.04 / 2014
- vii. Granting power of attorney to the Company's Board of Directors and Board of Commissioners in connection with the Company's Initial Public Offering.

## Pelaksanaan IPO

Pada tanggal 6 November 2019, Perusahaan memperoleh pernyataan efektif dari Dewan Komisiner Otoritas Jasa keuangan (OJK) dengan Surat No. S-163/D.04/2019 untuk melakukan penawaran umum saham kepada masyarakat sebanyak 190.000.000 saham dengan nilai nominal Rp 50,- per saham dengan harga penawaran Rp 163,- per saham. Pada tanggal 14 November 2019, seluruh saham Perusahaan telah tercatat pada Bursa Efek Indonesia.

Anggaran Dasar Perusahaan telah mengalami beberapa kali perubahan, yang terakhir dengan akta Notaris Christina Dwi Utami, S.H., M.Hum., M.Kn. No. 151 tanggal 16 Desember 2019, mengenai perubahan pasal 4 ayat 2 Anggaran Dasar Perusahaan. Akta perubahan tersebut telah diterima oleh Menteri Hukum dan Hak Asasi Manusia Republik Indonesia melalui Surat Penerimaan dan Pemberitahuan No. AHU-AH.01.03-0018844 tanggal 14 Januari 2020.

## Visi dan Misi

<b>Visi Vision</b>	Menjadi perusahaan yang memproduksi plastik untuk kemasan yang terkemuka dan memenuhi kebutuhan masyarakat luas dengan berfokus pada produk yang berkualitas tinggi. <i>To become a company that manufactures plastics for packaging that are prominent and meet the needs of the wider community by focusing on high quality products.</i>
<b>MISI Mision</b>	<ol style="list-style-type: none"> <li>Membangun sumber daya manusia yang tangguh, unggul dan bermartabat. <i>Building strong, superior and dignified human resources.</i></li> <li>Mengoptimalkan nilai perusahaan dan kontribusi terhadap pemegang saham. <i>Optimizing company value and contribution to shareholders</i></li> <li>Meningkatkan kapasitas produksi dan mutu produk agar menjadi perusahaan plastik kelas dunia. <i>Increase production capacity and product quality to become a world-class plastic company.</i></li> <li>Menjaga hubungan kemitraan bisnis dengan pelanggan serta berkomitmen memberikan produk dan layanan terbaik. <i>Maintain business partnership relationships with customers and commit to providing the best products and services.</i></li> </ol>

## Nilai Budaya Perseroan

Perseroan terus mengembangkan budaya perusahaan yang sangat penting untuk kelangsungan dan masa depan usaha, yaitu :

### 1. Kualitas Produk

Proses produksi merupakan kunci utama dalam menjamin kualitas suatu produk. Perseroan telah mengembangkan dan memberikan pelatihan kepada karyawan, sehingga SDM yang terlatih dapat memproduksi produk yang bermutu. Semua karyawan yang kami latih mulai dari bagian operator mesin sampai dengan pengemasan mewujudkan cita-cita perseroan dalam menghasilkan produk yang bersaing dipasaran.

### 2. Teknologi Mesin

Pada zaman globalisasi ini, teknologi sangat berpengaruh terhadap kehidupan masyarakat dan perusahaan. Sejak tahun 2002 sampai saat ini, Perseroan secara konsisten terus meremajakan dan menambah mesin-mesin dengan mesin-mesin yang berteknologi muktahir sehingga dapat menghemat biaya produksi, meningkatkan kapasitas produksi, dan menghasilkan produk yang berkualitas. Selain itu, Perseroan juga melakukan perawatan dan pengecekan secara berkala dan sistematis.

## IPO implementation

On November 6th, 2019, the Company obtained an effective statement from the Financial Services Authority (OJK) Board of Commissioners with Letter No. S-163 / D.04 / 2019 to conduct a public offering of shares of 190,000,000 shares with a nominal value of IDR 50 per share at an offering price of IDR 163 per share. As of November 14th 2019, all of the Company's shares have been listed on the Indonesia Stock Exchange.

The Company's Articles of Association have been amended several times, the last being with the notarial deed of Christina Dwi Utami, SH, M.Hum., M.Kn. No. 151 dated December 16th, 2019, concerning changes to article 4 paragraph 2 of the Company's Articles of Association. The deed of amendment was received by the Minister of Law and Human Rights of the Republic of Indonesia through Letter of Acceptance and Notification No. AHU-AH.01.03-0018844 on January 14th, 2020.

## Vision and mission

## Corporate Cultural Values

The Company continues to develop a corporate culture that is very important for business continuity and future, namely:

### 1. Product quality

The production process is the main key in ensuring the quality of a product. The Company has developed and provided training to employees, so that trained HR can produce quality products. All the employees we train from the machine operator to the packaging embody the company's ideals in producing competitive products in the market.

### 2. Mechanical Technology

In this age of globalization, technology is very influential on the lives of people and companies. From 2002 until now, the Company has consistently continued to rejuvenate and add machines with state-of-the-art machinery so as to save on production costs, increase production capacity, and produce quality products. In addition, the Company also carries out regular and systematic maintenance and checking.

### 3. Inovasi produk

Perseroan secara konsisten mengembangkan kegiatan usaha dengan membuat inovasi produk-produk yang dapat bersaing di pasaran untuk memenuhi kebutuhan masyarakat.

### 4. Kerjasama dengan Pemasok

Perseroan telah menjalin hubungan jangka panjang yang baik dengan para pemasok sehingga kemitraan tersebut dapat menjaga, mengoptimalkan persediaan bahan baku dan ketepatan pengiriman bahan baku. Oleh karena itu Perseroan dapat menjamin keberlangsungan proses produksi sampai kelancaran pengiriman barang tepat waktu.

### Kegiatan Usaha

Perseroan memiliki kegiatan usaha utama dibidang produksi barang dari plastik untuk pengemasan dan industri barang plastik lainnya, yang mencakup usaha manufaktur kemasan seperti kantong dari plastik untuk berbagai macam kemasan makanan dan barang.

Perseroan dapat melakukan kegiatan usaha antara lain:

- a. Industri barang dari plastik untuk pengemasan, yaitu pembuatan kemasan dari plastik, seperti tas atau kantong plastik, sak atau karung plastik, kemasan kosmetik, kemasan film, kemasan obat, kemasan makanan dan kemasan lainnya dari plastik (wadah, botol, boks, kotak, rak dan lain-lain).
- b. Industri barang plastik lainnya, yaitu pembuatan barang-barang yang belum diklasifikasikan dimanapun, seperti peralatan kantor/pendidikan, peralatan kesehatan/laboratorium dari plastik, film atau lembaran kertas kaca (cellophane), batu buatan dari plastik, tanda dari plastik (bukan listrik), berbagai barang plastik, seperti tutup kepala, peralatan penyekat, bagian dari peralatan penerangan, barang-barang kantor atau sekolah, barang-barang pakaian (jika hanya disegel atau disatukan, tidak dijahit), perlengkapan untuk furnitur, patung, tape perekat dari plastik, kertas dinding plastik, alas sepatu dari plastik, pegangan cerutu dan rokok dari plastik, sisir, pengeriting rambut dari plastik, barang kesenangan dari plastik dan sebagainya. Termasuk juga pembuatan barang dari busa plastik.
- c. Perdagangan besar karet dan plastik dalam bentuk dasar yaitu usaha perdagangan besar karet dan bahan plastik dalam bentuk dasar.
- d. Perdagangan besar karet dan plastik dalam bentuk dasar yaitu usaha perdagangan besar produk lainnya yang belum tercakup dalam salah satu kelompok perdagangan besar di atas, termasuk perdagangan besar serat atau fiber tekstil dan lain-lain, perdagangan besar batu mulia (berlian, intan, safir dan lain-lain).
- e. Perdagangan Besar Berbagai Macam Barang, yaitu usaha perdagangan besar berbagai macam barang yang tanpa mengkhususkan barang tertentu (tanpa ada kekhususan tertentu).

### Perizinan Kegiatan Usaha Perseroan

Sebagai Perusahaan yang melaksanakan kegiatan produksi, secara langsung menggunakan sumber daya manusia yang cukup banyak serta pengoperasian alat serta mesin produksi, dalam hal ini, Perseroan sejak berdiri telah

### 3. Product innovation

The Company consistently develops business activities by innovating products that can compete in the market to meet the needs of the community.

### 4. Collaboration with Suppliers

The company has established a good long-term relationship with suppliers so that the partnership can maintain, optimize the supply of raw materials and on time delivery of raw materials. Therefore, the Company can guarantee from the continuity of the production process to the smooth and prompt delivery of goods.

### Business activities

The Company has main business activities in the production of plastic goods for packaging and other plastic goods industries, which include packaging manufacturing businesses such as plastic bags for various food packaging and goods.

The Company can conduct business activities, including:

- a. Manufacture of plastic goods for packaging, i.e. the manufacture of plastic packaging, such as plastic bags or bags, plastic sacks or bags, cosmetic packaging, film packaging, medicine packaging, food packaging and other plastic packaging (containers, bottles, boxes, boxes, shelves and others).
- b. Other plastic goods industries, namely manufacturing goods that have not been classified anywhere, such as office / education equipment, medical / laboratory equipment from plastics, films or sheets of cellophane, plastic-made stones from plastics, plastic marks (not electricity), various plastic items, such as headgear, insulation equipment, parts of lighting equipment, office or school goods, goods clothing (if only sealed or put together, not sewn), equipment for furniture, sculptures, plastic adhesive tapes, plastic wallpaper, plastic shoe pads, plastic cigar and cigarette handles, combs, plastic hair curlers, plastic pleasure items etc. Also includes the manufacture of goods from plastic foam.
- c. Large-scale rubber and plastic trading in the basic form, namely the large-scale rubber and plastic material trading business.
- d. Large-scale rubber and plastic trading is a large-scale trading business of other products that are not yet included in any of the large trade groups above, including large-scale trade in fiber or textile fibers and others, large-scale trade in precious stones (diamonds, diamonds, sapphires and others) other).
- e. Large Trade of Various Kinds of Goods, namely the business of large-scale trade of various kinds of goods without specific specialization of goods (without certain specificities).

### Licensing of Company Business Activities

As a company that carries out production activities, directly utilizes a large amount of human resources and the operation of production equipment and machinery, in this case, the Company has since committed to carry out

berkomitmen untuk menjalankan kegiatan usaha dengan mematuhi seluruh perizinan, peraturan dan perundang-undangan yang berlaku.

### Kepemilikan Aset Perseroan

#### 1. Bidang Tanah

Pada tahun 2019 Perseroan memiliki atau menguasai secara sah harta kekayaan berupa bidang tanah sebanyak 6 (enam) bidang tanah dengan total luas 525m<sup>2</sup>, seluruhnya berstatus Surat Hak Milik (SHM), terletak di Kelurahan Kapuk Muara, Kecamatan Penjaringan, Kota Jakarta Utara, Propinsi DKI Jakarta. Seluruh bidang tanah tersebut digunakan sebagai lokasi pabrik untuk menjalankan kegiatan usaha utama Perseroan dalam memproduksi barang dari plastik untuk pengemasan.

#### 2. Mesin Produksi

Dalam proses produksinya Perseroan memiliki 47 mesin-mesin produksi yang terpasang dan seluruhnya dapat beroperasi sesuai dengan kapasitas serta fungsinya dengan baik, berada pada satu area yang sama yang digunakan untuk menjalankan kegiatan usaha utama Perseroan yaitu memproduksi barang dari plastik untuk pengemasan.

#### 3. Kendaraan Bermotor

Guna mendukung operasional produksi, Perseroan memiliki kendaraan bermotor yang digunakan untuk pengangkutan bahan baku serta distribusi barang dari plastik untuk pengemasan. Perseroan memiliki kendaraan angkut sebanyak 3 unit dan kendaraan penumpang sebanyak 1 unit.

Sebagai upaya mitigasi dalam rangka mencegah dan melindungi risiko yang kemungkinan muncul, Perseroan telah mengantisipasi dengan bekerja sama membuat perjanjian asuransi dengan berbagai Perusahaan Asuransi dengan pertanggungans asuransi kendaraan bermotor, asuransi kebakaran Indonesia, asuransi material damage serta asuransi semua risiko properti (insurance property all risk).

### Sumber Daya Manusia Perseroan

Pada tahun 2019 Perseroan memiliki karyawan sebanyak 103 orang, 69 orang ditahun 2018 dan 47 orang ditahun 2017, dengan komposisi sebagai berikut:

#### Karyawan Berdasarkan Status Kerja

Status / Status	31 Desember / December 31 <sup>st</sup>		
	2019	2018	2017
Tetap / Permanent	59	65	46
Kontrak / Contract	44	4	1
<b>Total / Total</b>	<b>103</b>	<b>69</b>	<b>47</b>

#### Karyawan Berdasarkan Jenjang Jabatan

Jabatan / Position	31 Desember / December 31 <sup>st</sup>		
	2019	2018	2017
Direksi / Directors	2	1	1
Manajer / Managers	2	2	2
Staf / Staffs	55	20	5
Non Staf / Non Staffs	44	47	40
<b>Total / Total</b>	<b>103</b>	<b>69</b>	<b>47</b>

business activities by complying with all applicable permits, regulations and legislation.

### Ownership of Company Assets

#### 1. Land lot

In 2019 the Company owned or legally controlled the assets in the form of parcels of 6 (six) parcels of land with a total area of 525m<sup>2</sup>, all with a status of Ownership Certificate (SHM), located in Kapuk Muara Village, Penjaringan District, North Jakarta City, DKI Province Jakarta. All of these parcels are used as factory locations to carry out the Company's main business activities in producing plastic goods for packaging.

#### 2. Production machine

In the production process the Company has 47 production machines installed and all of them can operate according to their capacity and function properly. They are in the same area that is used to carry out the Company's main business activities, namely producing plastic goods for packaging.

#### 3. Motor vehicle

To support production operations, the Company has motorized vehicles used for the transportation of raw materials and the distribution of plastic goods for packaging. The Company has 3 units of transport vehicles and 1 unit of passenger vehicles.

As a mitigation effort in order to prevent and protect the risks that might arise, the Company has anticipated by working together to make insurance agreements with various Insurance Companies with motor vehicle insurance coverage, Indonesian fire insurance, material damage insurance and insurance property all risk.

### The Company's Human Resources

In 2019 the Company had 103 employees, 69 people in 2018 and 47 people in 2017, with the following composition:

#### Employees Based on Work Status

Status / Status	31 Desember / December 31 <sup>st</sup>		
	2019	2018	2017
Tetap / Permanent	59	65	46
Kontrak / Contract	44	4	1
<b>Total / Total</b>	<b>103</b>	<b>69</b>	<b>47</b>

#### Employees Based on Position

Jabatan / Position	31 Desember / December 31 <sup>st</sup>		
	2019	2018	2017
Direksi / Directors	2	1	1
Manajer / Managers	2	2	2
Staf / Staffs	55	20	5
Non Staf / Non Staffs	44	47	40
<b>Total / Total</b>	<b>103</b>	<b>69</b>	<b>47</b>

**Karyawan Berdasarkan Jenjang Pendidikan**

**Employees Based on Education**

Pendidikan / Education	31 Desember / December 31 <sup>st</sup>		
	2019	2018	2017
SD / Elementary school	4	47	40
Diploma / Diploma	17	20	6
Sarjana / Bachelor	82	2	1
<b>Total / Total</b>	<b>103</b>	<b>69</b>	<b>47</b>

**Karyawan Berdasarkan Jenjang Usia**

**Employees Based on Age**

Usia (Tahun) Age (years old)	31 Desember / December 31 <sup>st</sup>		
	2019	2018	2017
21 >	11	8	-
30 - 21	62	29	23
40 - 31	21	20	16
50 - 41	7	8	4
60 - 51	2	4	4
<b>Total / Total</b>	<b>103</b>	<b>69</b>	<b>47</b>

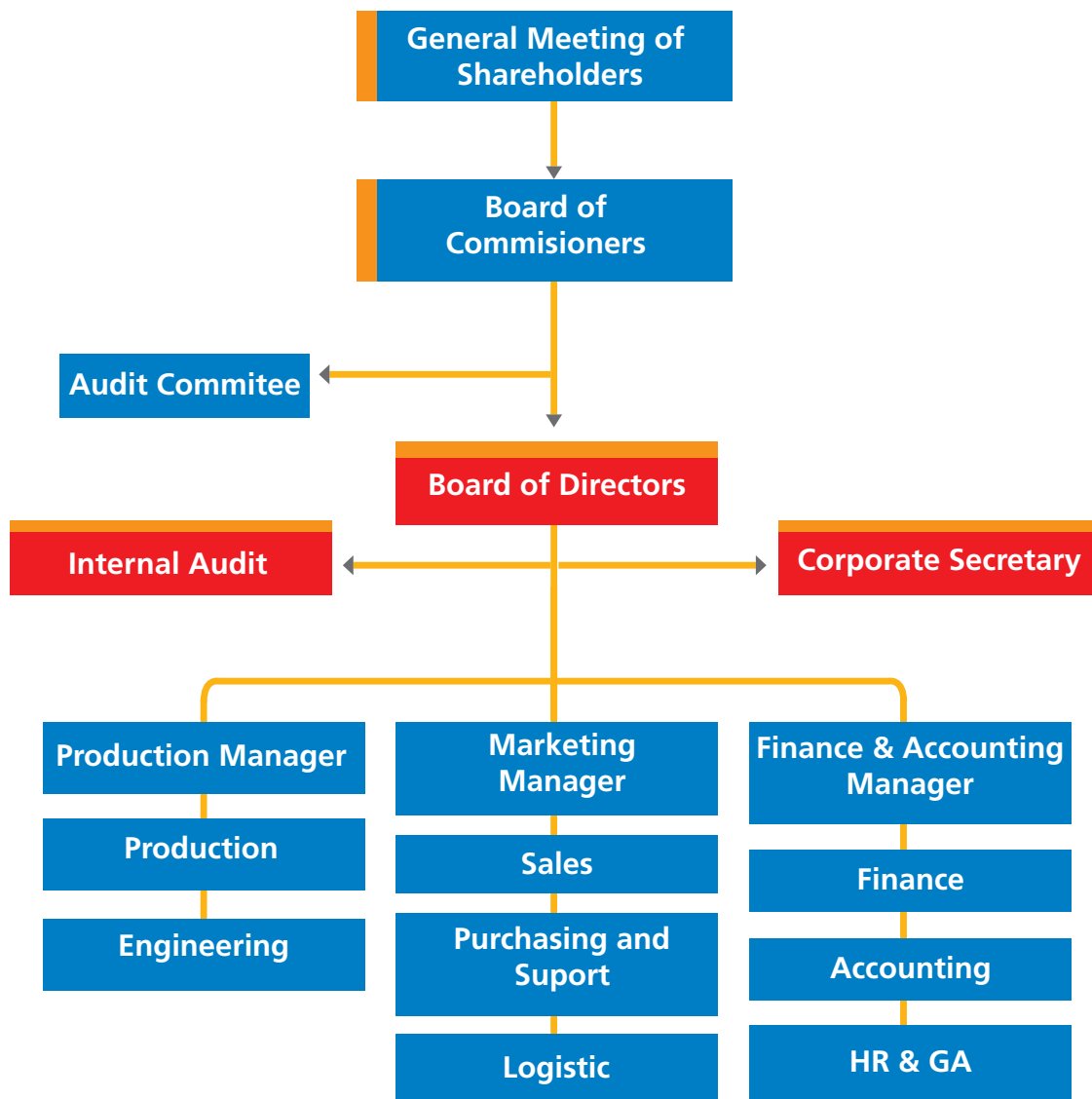


### Sarana Kesejahteraan

Perseroan memandang pentingnya kesejahteraan sumber daya manusia merupakan bagian penting dari langkah strategis yang dapat dilakukan dalam upaya mencapai visi dan misi Perseroan. Dalam rangka peningkatan kesejahteraan sumber daya manusia, Perseroan menyediakan berbagai macam bentuk tunjangan dan fasilitas, diantaranya adalah :

- BPJS Kesehatan dan Ketenagakerjaan
- JSHK atau Jaminan Sosial dalam Hubungan Kerja di Luar Jam Kerja yang adalah Jaminan perlindungan bagi pekerja atau buruh atas risiko kecelakaan diri dan kematian di luar jam kerja bagi pekerja atau buruh dalam hubungan kerja yang bekerja di Perusahaan. Istilah ini digunakan dalam Peraturan Gubernur DKI Jakarta nomor 136 tahun 2009, yang didasarkan juga dari Perda DKI nomor 6 tahun 2004.

### Struktur Organisasi Perseroan



### Welfare Facility

The Company views the importance of human resource welfare as an important part of strategic steps that can be taken in an effort to achieve the Company's vision and mission. In order to improve the welfare of human resources, the Company provides various forms of benefits and facilities, among of them includes:

- BPJS Health and Employment
- JSHK or Social Security in Non-Working Hours Work Relations which is a guarantee of protection for workers or workers from the risk of personal accident and death outside working hours for workers or laborers in an employment relationship work at the company. This term is used in DKI Jakarta Governor Regulation number 136 of 2009, which is also based on DKI Regional Regulation number 6 of 2004.

### Company Organization Structure

## PROFIL PENGURUS DAN PENGAWAS

## PROFILE OF MANAGEMENT AND SUPERVISORS



**Dr Christopher Ben Farmer**  
Komisaris Independen  
Independent Commissioner

**Sandra Kusumadewi**  
Komisaris Utama  
President Commissioner

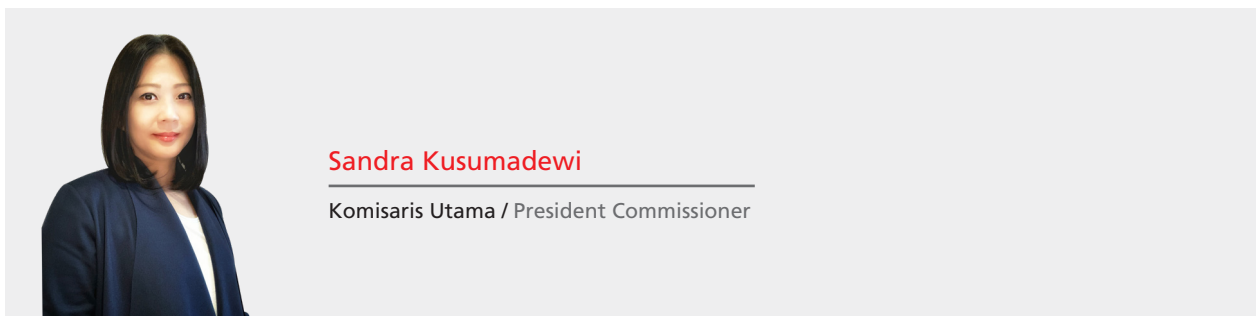
**Eric Budisetio Kurniawan**  
Direktur Utama  
President Director

**Mangasi Taraja**  
Direktur  
Director



## PROFIL DEWAN KOMISARIS

## BOARD OF COMMISSIONERS' PROFILE



**Sandra Kusumadewi**

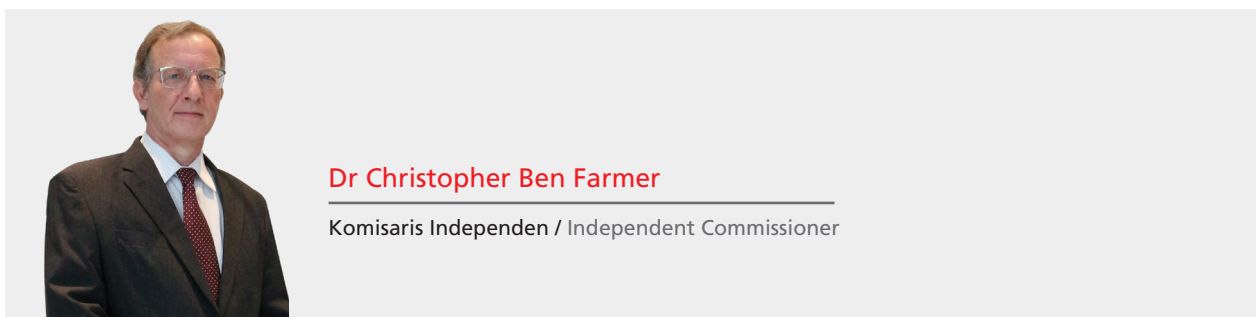
Komisaris Utama / President Commissioner

Warga negara Indonesia, usia 41 tahun. Meraih gelar Sarjana Bachelor dalam bidang Finance and Marketing dari Curtin University of Technology, Western Australia pada tahun 2000.

Indonesian citizen, 41 years old. She earned a Bachelor's degree in Finance and Marketing from Curtin University of Technology, Western Australia in 2000.

Menjabat sebagai Direktur PT Mustika Taman Olympic sejak tahun 2007 sampai sekarang, Komisaris Perseroan sejak tahun 2001 sampai dengan tahun 2019, dan Direktur PT Tanindo Omega Pasifik sejak tahun 2019 sampai sekarang. Menjabat sebagai Komisaris Utama Perseroan berdasarkan Akta Berita Acara Rapat Umum Pemegang Saham Luar Biasa Perseroan No. 18 tanggal 5 Agustus 2019, yang dibuat dihadapan Christina Dwi Utami, S.H., M.Hum., M.Kn., Notaris di Jakarta.

Served as Director of PT Mustika Taman Olympic from 2007 until now, Commissioner of the Company from 2001 to 2019, and Director of PT Tanindo Omega Pasifik since 2019 until now. Appointed as President Commissioner of the Company based on Deed of Minutes of the Extraordinary General Meeting of Shareholders of the Company No. 18 dated August 5th, 2019, made before Christina Dwi Utami, SH, M.Hum., M.Kn., Notary in Jakarta .



**Dr Christopher Ben Farmer**

Komisaris Independen / Independent Commissioner

Warga negara Inggris, usia 55 tahun. Meraih gelar PhD dari Imperial College, London, UK, pada tahun 1991, meraih gelar Executive MBA dari Ashridge Management College, Berkhamsted, Herts UK pada tahun 2003.

British citizen, 55 years old. Graduated with a PhD from Imperial College, London, UK, in 1991, earned an Executive MBA from Ashridge Management College, Berkhamsted, Herts UK in 2003.

Menjabat sebagai Managing Director Finders Resources Ltd tahun 2004 sampai dengan tahun 2016, President Director PT Batutua Tembaga Raya dari tahun 2004 sampai dengan tahun 2016, Director PT Mata Development Ltd dari tahun 2016 sampai sekarang, dan Direktur Teknis PT Batutua Way Kanan Minerals dari tahun 2016 sampai sekarang. Menjabat sebagai Komisaris Independen berdasarkan Akta Berita Acara Rapat Umum Pemegang Saham Luar Biasa Perseroan No. 18 tanggal 5 Agustus 2019, yang dibuat dihadapan Christina Dwi Utami, S.H., M.Hum., M.Kn., Notaris di Jakarta.

Served as Managing Director of Finders Resources Ltd from 2004 to 2016, President Director of PT Batutua Tembaga Raya from 2004 to 2016, Director of PT Mata Development Ltd from 2016 to present, and Technical Director of PT Batutua Way Kanan Minerals from 2016 to present. Appointed as Independent Commissioner of the Company based on Deed of Minutes of the Extraordinary General Meeting of Shareholders of the Company No. 18 dated August 5th, 2019, which was made before Christina Dwi Utami, SH, M.Hum., M.Kn., notary in Jakarta.

## PROFIL DIREKSI

## PROFILE OF DIRECTORS



**Eric Budisetio Kurniawan**

Direktur Utama / President Director

Warga negara Indonesia, usia 44 tahun. Meraih gelar Sarjana Bachelor dalam bidang International Business dari University of San Francisco, California, pada tahun 1998.

Menjabat sebagai Relationship Manager Standard Chartered Bank Singapore tahun 2000 sampai dengan tahun 2002, Consumer banking division Maybank Singapore tahun 2002 sampai dengan tahun 2003, Komisaris PT Tanah Mas Panggung, PT Tanah Mas Duaja dan PT Tanah Makmur sejak tahun 2019 sampai sekarang, Komisaris PT Tanindo Omega Pasifik sejak tahun 2014 sampai sekarang dan sebagai Direktur Perseroan sejak tahun 2010 sampai dengan tahun 2019. Menjabat sebagai Direktur Utama Perseroan berdasarkan Akta Berita Acara Rapat Umum Pemegang Saham Luar Biasa Perseroan No. 18 tanggal 5 Agustus 2019, yang dibuat dihadapan Christina Dwi Utami, S.H., M.Hum., M.Kn., Notaris di Jakarta.

Indonesian citizen, 44 years old. He earned a Bachelor's degree in International Business from the University of San Francisco, California, in 1998.

Served as Relationship Manager of Standard Chartered Bank Singapore from 2000 to 2002, Consumer banking division of Maybank Singapore from 2002 to 2003, Commissioner of PT Tanah Mas Panggung, PT Tanah Mas Duaja and PT Tanah Makmur from 2019 to present, Commissioner of PT Tanindo Omega Pasifik since 2014 until now and as Director of the Company from 2010 to 2019. Served as President Director of the Company based on Deed of Minutes of the Extraordinary General Meeting of Shareholders of the Company No. 18 dated August 5th. 2019, made before Christina Dwi Utami, SH, M.Hum., M.Kn., Notary in Jakarta.



**Mangasi Taraja**

Direktur / Director

Warga negara Indonesia, usia 59 tahun. Meraih gelar Sarjana Ekonomi dari STIE Informatika, Medan pada tahun 1987.

Menjabat sebagai Manager PT Batu Mas Murni tahun 1998 sampai dengan tahun 2001, dan General Manager Perseroan dari tahun 2001 sampai dengan tahun 2019. Menjabat sebagai Direktur Perseroan berdasarkan Akta Berita Acara Rapat Umum Pemegang Saham Luar Biasa Perseroan No. 18 tanggal 5 Agustus 2019, yang dibuat dihadapan Christina Dwi Utami, S.H., M.Hum., M.Kn., Notaris di Jakarta.

Indonesian citizen, 59 years old. He holds a Bachelor of Economics degree from STIE Informatika, Medan in 1987.

Served as a Manager of PT Batu Mas Murni from 1998 to 2001, and General Manager of the Company from 2001 to 2019. Served as Director of the Company based on Deed of Minutes of the Extraordinary General Meeting of Shareholders of the Company No. 18 dated August 5th, 2019, made before Christina Dwi Utami, S.H., M.Hum., M.Kn., Notary in Jakarta.

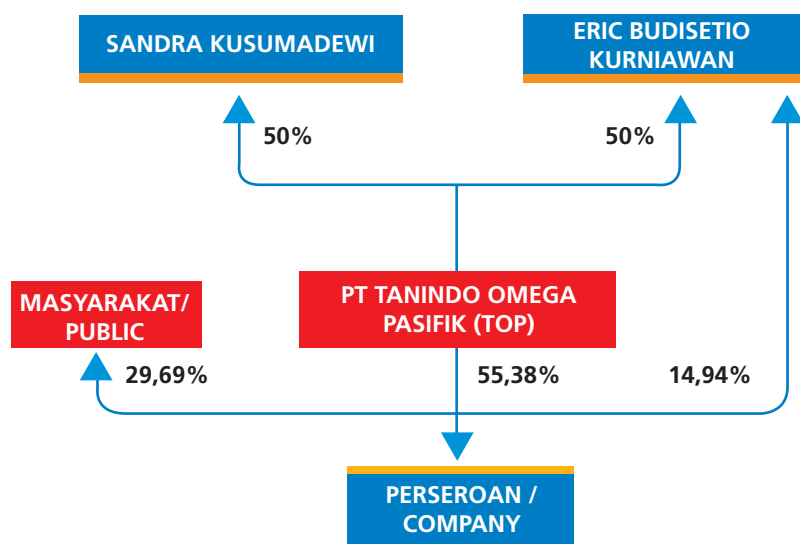
## INFORMASI DAN STRUKTUR PEMEGANG SAHAM PERSEROAN

Komposisi Pemegang Saham Perseroan, per 31 Desember 2019, adalah sebagai berikut:

No.	Pemegang Saham / Shareholders	Jumlah Saham / Number of shares	Persentase / Percentage
1.	PT Tanindo Omega Pasifik	354.400.000	55,38%
2.	Eric Budisetio Kurniawan	95.600.000	14,94%
3.	Masyarakat / Public	190.000.000	29,69%

## INFORMATION AND STRUCTURE OF THE COMPANY'S SHAREHOLDERS

The composition of the Company's Shareholders, as of December 31st, 2019, is as follow :



## KETERANGAN TENTANG PEMEGANG SAHAM PERSEROAN BERBADAN HUKUM

### PT Tanindo Omega Pasifik ("PT TOP")

TOP perusahaan yang berkedudukan di Jakarta Selatan, didirikan berdasarkan Akta Pendirian No. 9 tanggal 8 Juli 2014 yang dibuat di hadapan Rismalena Kasri, S.H., Notaris di Jakarta, terahir perubahan anggaran dasar dinyatakan dalam Akta Pernyataan Keputusan Tertulis Di Luar Rapat Umum Pemegang Saham No. 6 tanggal 10 Mei 2019 yang dibuat di hadapan Retno Rini P. Dewanto, S.H., Notaris di Kota Jakarta Selatan, akta mana telah memperoleh persetujuan dari Menkumham berdasarkan Surat Keputusan No. 0025868.AH.01.02.Tahun 2019 tanggal 14 Mei 2019 dan telah terdaftar pada Daftar Perseroan No. AHU-0077247.AH.01.11. Tahun 2019 tanggal 14 Mei 2019 ("Akta 6/2019").

Sebagai pemegang saham Perseroan, TOP sendiri memiliki kegiatan usaha dibidang:

1. Perdagangan Besar dan Eceran;
2. Real Estat;
3. Konstruksi; dan
4. Industri Pengolahan

### Pengurusan dan Pengawasan

Berdasarkan Akta Pernyataan Keputusan Rapat No. 2 tanggal 6 Maret 2019, yang dibuat di hadapan Retno Rini Purwaningsih Dewanto, S.H., Notaris di Kota Jakarta Selatan, pengurus dan pengawas TOP adalah sebagai berikut:

## INFORMATION ON THE SHAREHOLDERS OF A LEGAL ENTITY

### PT Tanindo Omega Pasifik (PT TOP)

TOP company located in South Jakarta, was established based on Deed of Establishment No. 9 dated July 8th, 2014 made before Rismalena Kasri, SH, Notary in Jakarta, the latest amendment to the articles of association was stated in the Deed of Decision Statement Written Outside the General Meeting of Shareholders No. 6 dated May 10, 2019, made before Retno Rini P. Morrow, SH, Notary in South Jakarta City, which has received approval certificates from Menkumham by Decree No. 0025868.AH.01.02. Year 2019 dated May 14, 2019 and has been registered in the Register of the Company No. AHU-0077247.AH.01.11. Year 2019 dated May 14th, 2019 (Deed 6/2019).

As a shareholder of the Company, TOP itself has business activities in:

1. Wholesale and retail;
2. Real estate;
3. Construction; and
4. Processing industry

### Management and Supervision

Based on the Deed Decree No. Meeting Resolution. 2 dated March 6th, 2019, which was made before Retno Rini Purwaningsih Dewanto, SH, Notary in South Jakarta City, TOP's management and supervisors are as follows:

Komisaris : Eric Budisetio Kurniawan  
Direktur : Sandra Kusumadewi

Commissioner : Eric Budisetio Kurniawan  
Director : Sandra Kusumadewi

### Pemegang Saham TOP

Komposisi Pemegang Saham TOP, per 31 Desember 2019, adalah sebagai berikut:

### TOP Stock Trader

The composition of the TOP shareholders, as of December 31st, 2019, is as follows :

Pemegang Saham / Percentage	Jumlah Saham / Number of shares	Persentase / Shareholders
Sandra Kusumadewi	7.000	50,00%
Eric Budisetio Kurniawan	7.000	50,00%
<b>Total / Total</b>	<b>14.000</b>	<b>100,00%</b>



### Kronologi Pencatatan Saham

Perseroan melaksanakan kebijakan strategis melalui Penawaran Umum Perdana Saham (initial public offering/ IPO), dimana hasil dana yang diperoleh dari penawaran umum akan digunakan untuk membeli bidang tanah dan bangunan untuk pengembangan usaha Perseroan guna meningkatkan kapasitas dan volume produksi.

Perseroan menawarkan saham sebanyak 190.000.000 (seratus sembilan puluh juta) saham baru yang merupakan Saham Biasa Atas Nama dengan nilai nominal Rp 50,- (lima puluh Rupiah) setiap saham atau sebanyak 29,69% (dua puluh sembilan koma enam puluh sembilan persen) dari modal di tempatkan dan disetor penuh dalam Perseroan setelah Penawaran Umum, yang dikeluarkan dari simpanan (portepel) Perseroan, yang ditawarkan kepada Masyarakat dengan Harga Penawaran sebesar Rp 163,- (seratus enam puluh tiga Rupiah) setiap saham yang ditetapkan berlaku untuk seluruh Saham Baru ("Saham Yang Ditawarkan"), dengan jumlah seluruh nilai Penawaran Umum adalah sebesar Rp 30.970.000.000,- (tiga puluh miliar sembilan ratus tujuh puluh juta Rupiah).

### Stock Listing Chronology

The Company implements a strategic policy through an Initial Public Offering (IPO), whereby the proceeds obtained from the public offering will be used to purchase plots of land and building for the Company's business development especially to increase its production capacity and volume.

The Company offers shares of 190,000,000 (one hundred ninety million) of new shares which are Common Stock on Behalf of a Name with a nominal value of IDR 50 (fifty Rupiah) per share or as much as 29.69% (twenty nine point sixty nine percent ) from the capital placed and fully paid in the Company after the Public Offering, which is issued from the Company's deposits, which are offered to the public at an offer price of IDR 163 (one hundred and sixty three Rupiah) for each determined share valid for all Shares New ( "Shares Offered" ), with the total value of the Public Offering amounting to IDR 30,970,000,000 (thirty billion nine hundred seventy million Rupiah)).

Dana hasil IPO digunakan untuk membeli 5 (lima) bidang tanah dan bangunan, adapun total luas tanah yang akan dibeli oleh Perseroan tersebut seluas 5.511 m<sup>2</sup> (lima ribu lima ratus sebelas meter persegi) dengan status Surat Hak Milik (SHM) dan di atas tanah tersebut terdapat bangunan 2 (dua) lantai seluruhnya seluas 3.470 m<sup>2</sup> (tiga ribu empat ratus tujuh puluh meter persegi) lengkap dengan surat Izin Mendirikan Bangunan (IMB).

Pada tanggal 06 November 2019 Perseroan memperoleh pernyataan efektif dari OJK dan selanjutnya pada tanggal 07 - 08 November 2019 Perseroan melaksanakan Masa Penawaran Umum dan tanggal 14 November 2019 melaksanakan pencatatan saham dan waran seri I (listing) di Bursa Efek Indonesia, dengan kode saham ESIP, dan menjadi Emiten ke-45 di tahun 2019.



Penekanan tombol bel, tanda saham Perseroan mulai diperdagangkan di papan penjualan Bursa Efek Indonesia. / Pressing the bell button, the Company's shares sign is traded on the Indonesia Stock Exchange's sales board.

### Informasi pada Situs Perseroan

Situs resmi Perseroan [www.sinergiplastama.co.id](http://www.sinergiplastama.co.id) menyediakan sejumlah informasi penting merujuk Peraturan OJK No. 8/POJK.04/2015 tentang Situs Web Emiten. Informasi tersebut meliputi :

- Informasi tentang pemegang saham mayoritas dan jumlah pemegang saham publik
- Kebijakan Standar Perilaku
- Risalah Rapat Umum Pemegang Saham Tahunan dan Luar Biasa serta semua pemberitahuan terkait dengan pengumuman dan undangan
- Laporan Tahunan Perseroan
- Profil Dewan Komisaris, Komite, Direksi dan Sekretaris Perusahaan
- Pedoman Pelaksanaan Tanggung Jawab Sosial
- Pedoman Tata Kelola Perusahaan yang baik.

Funds from the IPO are used to purchase 5 (five) plots of land and buildings, while the total land area is will be purchased by the Company in the area of 5,511 m<sup>2</sup> (five thousand five hundred eleven square meters) with a certificate of ownership (SHM) and on the land there are 2 (two) floors of buildings totaling 3,470 m<sup>2</sup> (three thousand four hundred seventy square meters) complete with a building permit (IMB).

On November 6th, 2019 the Company obtained an effective statement from the FSA and subsequently on November 07 - 08th, 2019 the Company carried out a Public Offering Period and on November 14, 2019 conducted a listing of shares and series I warrants (listing) on the Indonesia Stock Exchange, with the ESIP stock code, and became the 45th Issuer in 2019.



Penyerahan Sertifikat Pencatatan Perdana Saham Perseroan di Bursa Efek Indonesia. / Submission of the Company's Initial Registration Certificate on the Indonesia Stock Exchange.

### Information on the Company Website

The Company's official website [www.sinergiplastama.co.id](http://www.sinergiplastama.co.id) provides a number of important information referring to OJK Regulation No. 8 / POJK.04 / 2015 concerning Issuer's Website. This information includes:

- Information about majority shareholders and the number of public shareholders
- Standards of Behavior Policy
- Minutes of the Annual and Extraordinary General Meeting of Shareholders and all notices related to announcements and invitations
- Company's Annual Report
- Profile of the Board of Commissioners, Committees, Directors and Corporate Secretary
- Guidelines for Implementing Social Responsibility
- Good Corporate Governance Guidelines.

# **ANALISIS DAN PEMBAHASAN MANAJEMEN**

Analysis and Discussion of Management



## TINJAUAN OPERASIONAL

Perseroan bergerak dalam bidang usaha industri plastik untuk kemasan, yaitu memproduksi dan mendistribusi plastik kemasan baik dalam negeri maupun ekspor. Saat ini, Perseroan memproduksi produk barang jadi kantong plastik, kantong makanan, kantong sampah, kantong e-commerce dan kemasan-kemasan lainnya berbasis HDPE dan LLDPE/LDPE. Pada tahun 2019, seiring dengan permintaan yang memuncak, Perseroan menambah fasilitas pabrik baru di daerah Provinsi Banten dengan Kapasitas yang lebih besar untuk memenuhi kebutuhan pasar tradisional, modern market maupun hotel, restaurant dan cafe (horeca).

Pasar utama Perseroan adalah Jabodetabek. Selain Jabodetabek, Perseroan juga mengembangkan dan menjangkau pasar di seluruh pelosok Indonesia. Perseroan mendistribusikan produk jadinya dengan beberapa jalur distribusi, yaitu:

- distributor atau disebut agent yang mengecer ke pedagang besar maupun eceran.
- pedagang semi grosir yang mendistribusikan ke pedagang eceran di pasar tradisional
- perseroan distribusi langsung ke pedagang eceran di pasar tradisional, maupun modern market dan hotel, restaurant dan cafe (horeca).

### A. Jenis-jenis Produk Perseroan

#### 1. High Density Polyethylene (HDPE)

High Density Polyethylene atau disebut HDPE adalah polietilena termoplastik yang terbuat dari minyak bumi. HDPE memiliki karakteristik sedikit buram dan transparan serta elastik. Plastik ini tidak tembus air, tidak berbau, tahan panas dan tahan benturan. Masyarakat Indonesia dalam kesehariannya mengenal istilah kantong plastik HDPE dengan sebutan kantong HD, kantong kresek, kantong asoy, tas plastic HD, ataupun shopping bag. HDPE (High Density Polyethylene) merupakan bahan baku untuk jenis Plastik HDPE dimana umumnya hasil produksi berbentuk plastik kantong, plastik roll, plastik lembaran dengan beragam macam warna.

HDPE terdiri dari beberapa jenis sebagai berikut:

- Kantong HDPE Anti Panas (HD ATP) umumnya digunakan untuk kantong kemasan cairan panas, makanan ataupun minuman panas.
- Kantong HDPE (HD) umumnya digunakan untuk kantong aneka barang belanjaan sehari-hari.
- Kantong HDPE Roll (HD Roll) umumnya digunakan sebagai kantong untuk mengisi buah, sayur atau barang lainnya dan juga digunakan sebagai pembungkus kertas.
- HDPE Alas (HD Sheet) umumnya digunakan sebagai alas/pelapis dari wadah makanan hangat atau sebagai pembungkus makanan.

#### 2. Low Density Polyethylene / Low Linear Density Polyethylene (LDPE/LLDPE)

Jenis LDPE/LLDPE memiliki titik lunak yang sangat rendah yaitu pada suhu 83C – 98C sehingga disarankan untuk penyimpanan atau proses pemasakan di bawah suhu tersebut. Meski demikian, jenis plastik ini dapat

## OPERATIONAL REVIEW

The Company is engaged in the business of the plastic industry for packaging, which is to produce and distribute plastic packaging both domestically and export. At present, the company manufactures finished products as plastic bags, food bags, garbage bags, e-commerce bags and other packaging based on HDPE and LLDPE / LDPE. In 2019, along with the increasing demand, the Company will add new factory facilities in Banten Province area with greater capacity to meet the needs of traditional markets, modern markets as well as hotels, restaurants and cafe (HoReCa).

The Company's main market is Jabodetabek. In addition to Jabodetabek, the Company also develops and reaches markets throughout Indonesia. The Company distributes finished products with several distribution channels, namely:

- distributor or called an agent who retails to wholesalers or retail.
- semi-wholesaler traders who distribute to retail traders in traditional markets
- the company distributes directly to retailers in traditional markets, as well as modern markets and hotels, restaurants and cafe (HoReCa).

### A. Types of Company Products

#### 1. High Density Polyethylene (HDPE)

High Density Polyethylene or HDPE is thermoplastic polyethylene made from petroleum. HDPE has the characteristics of a bit opaque and transparent and elastic. This plastic is impermeable, odorless, heat-resistant and impact resistant. Indonesian people in their daily life recognize the term HDPE plastic bags as HD bags, crackle bags, asoy bags, HD plastic bags, or shopping bags. HDPE (High Density Polyethylene) is a raw material for HDPE plastic types which generally produce plastic bags, roll plastics, sheet plastics with a variety of colors.

HDPE consists of several types as follows:

- HDPE Anti-Heat Bag (HD ATP) is generally used for hot liquid packaging bags, food or hot drinks.
- HDPE bags (HD) are generally used for bags of various daily groceries.
- HDPE Roll (HD Roll) bags are generally used as bags to fill fruit, vegetables or other items and are also used as paper wrappers.
- HDPE Sheets (HD Sheets) are generally used as a mat / coating from warm food containers or as food wrappers.

#### 2. Low Density Polyethylene / Low Linear Density Polyethylene (LDPE / LLDPE)

The LDPE / LLDPE type has a very low soft point at 83C - 98C so it is recommended for storage or cooking under these temperatures. However, this type of plastic can be used for storing frozen ingredients up to -50C, but

digunakan untuk penyimpanan bahan beku hingga suhu - 50C, namun tidak sesuai untuk bahan pangan berlemak. Berbagai jenis plastik pada dasarnya bersifat inert (tidak mudah bereaksi) dan tidak menimbulkan bahaya pada kesehatan.

Plastik ini umumnya digunakan untuk tempat penyimpanan gula, bahan makanan, minyak goreng, bumbu-bumbu dapur dan bahan kebutuhan lainnya. PE umumnya dijual dalam bentuk kantong, gulungan dan lembaran.

**B. Proses Produksi**

Produksi untuk jenis produk HDPE dan LDPE/LLDPE dimulai dengan persiapan bahan baku berupa biji plastik dan material lainnya akan diproses oleh mesin mixer sesuai dengan formula yang telah ditentukan. Setelah dari mesin mixer, bahan tersebut dimasukkan ke dalam mesin ekstruder untuk diproses menjadi plastik film dalam bentuk roll gulungan. Gulungan tersebut kemudian diproses melalui mesin potong yang ukurannya ditentukan oleh permintaan pelanggan. Setelah melalui proses ekstrusion, gulungan roll plastik tersebut dikirim ke bagian printing sesuai dengan design dan logo permintaan dari pelanggan sebelum dilakukan proses pemotongan. Apabila pelanggan tidak menginginkan terdapat printing pada lapisan muka plastik, gulungan roll plastik akan langsung diproses ke bagian potong. Setelah melalui proses potong, barang-barang yang telah selesai diproses akan dikemas sebelum dikirim ke pelanggan.

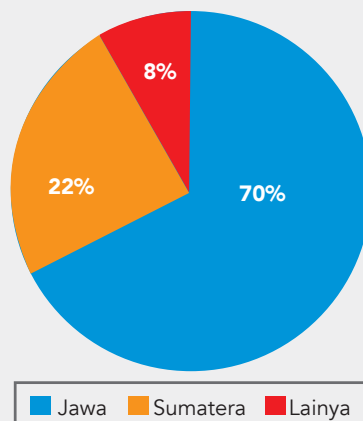
**Kapasitas Produksi dan Penjualan**

Kapasitas produksi dan penjualan produk Perseroan dapat terus mengalami peningkatan, sebagaimana terdapat dalam table berikut ini:

Keterangan / Information	2019	2018
Total Produksi (MT) / Total Production (MT)	2.340	1.779
Penjualan (dalam jutaan Rupiah) / Sales (in millions of Rupiah)	53.528	48.203

**Tinjauan Pemasaran**

Dari aspek wilayah pemasaran, sebagian besar produk Perseroan sebesar 70% tersebar di wilayah pulau Jawa dan 20% di pulau Sumatera seperti di daerah Lampung, Bangka, Padang, Jambi dan 10% berada di wilayah lainnya.



it is not suitable for fatty foods. Various types of plastics are based on inert (not easy to react) and do not cause danger to health.

This plastic is generally used for storage of sugar, food ingredients, cooking oil, herbs-kitchen spices and other necessities. PE is generally sold in bags, rolls and sheets.

**B. Production process**

Production for HDPE and LDPE / LLDPE products begins with the preparation of raw materials in the form of plastic pellets and other materials that will be processed by a mixer in accordance with a predetermined formula. After the mixer machine, the material inserted into the extruder machine to be processed into plastic film in the form of a roll. The rolls are then processed through a cutting machine whose size is determined by the customer's request. After going through the extrusion process, the plastic roll is sent to the printing department according to the design and logo of the customer before the cutting process is carried out. If the customer does not want printing on the plastic face layer, the plastic roll will be processed directly to the cutting section. After going through the cutting process, items that have been processed will be packaged before being sent to the customer.

**Production Capacity and Sales**

The production capacity and sales of the Company's products can continue to increase, as contained in the following table:

**Marketing Review**

In terms of marketing areas, the majority of the Company's products are 70% spread in Java and 20% in Sumatera, such as in Lampung, Bangka, Padang, Jambi and 10% in other islands .



## TINJAUAN KEUANGAN

Tinjauan keuangan mengacu pada Laporan Keuangan Perseroan untuk tahun yang berakhir pada 31 Desember 2018 dan 2019 yang telah di audit oleh Kantor Akuntan Publik Heliantono dan Rekan, dengan opini wajar dalam semua hal yang material, sesuai dengan Standar Akuntansi Keuangan di Indonesia.

### Laporan Posisi Keuangan

## FINANCIAL REVIEW

The financial review refers to the Company's Financial Statements for the years ended December 31, 2018 and 2019 that have been audited by the Public Accountants Office Heliantono and Partners, with present fairly in all material respects, in accordance with Indonesian Financial Accounting Standards.

### Financial Position Report

(dalam Rupiah)/(in rupiah)

Neraca	2019	2018	%	Balance sheet
<b>Aset Lancar</b>				<b>Current Assets</b>
Kas dan bank	1.134.375.888	618.167.302	83,51%	Cash on hand and in banks
Piutang usaha	6.492.536.400	6.464.332.786	0,44	Account receivables
Piutang lain-lain	366.750.000	-	100,00	Other receivables
Persediaan	21.206.904.471	24.168.770.580	-12,25	Inventories
Pajak dibayar dimuka	-	398.544.401	-100,00	Prepaid tax
Biaya dibayar dimuka dan uang muka	237.157.616	381.474.530	-37,83	Prepaid expenses and advance
<b>Total Aset Lancar</b>	<b>29.437.724.375</b>	<b>32.031.289.599</b>	<b>-8,10</b>	<b>Total Current Assets</b>
<b>Aset Tidak Lancar</b>				<b>Non-Current Assets</b>
Aset tetap - setelah dikurangi akumulasi penyusutan	15.565.367.471	8.319.567.428	87,09	Fixed assets - net of accumulated depreciation
Uang muka pembelian aset tetap	30.325.000.000	-	100,00	Advance payments for Purchase of fixed assets
Aset pajak tangguhan	281.250.187	308.151.033	-8,73	Deferred tax assets
<b>Total aset tidak lancar</b>	<b>46.171.617.658</b>	<b>8.627.718.461</b>	<b>435,15</b>	<b>Total Non-Current Assets</b>
<b>TOTAL ASET</b>	<b>75.609.342.033</b>	<b>40.659.008.060</b>	<b>85,96</b>	<b>TOTAL ASSETS</b>

### Aset Lancar

Aset lancar Perseroan mengalami penurunan sebesar Rp 2.593 juta atau - 8,10% dengan total sebesar Rp 29.438 juta pada tahun 2019 dibandingkan dengan tahun 2018 yang sebesar Rp 32.031 juta. Hal ini dipengaruhi oleh adanya penurunan persediaan sebesar -12,25% dan biaya yang dibayar di muka sebesar -37,83% di tahun 2019.

### Aset Tidak Lancar

Aset tidak lancar Perseroan mengalami peningkatan sebesar Rp 37.544 juta atau 435,15% ke posisi total Rp 46.171 juta pada tahun 2019 dibandingkan dengan tahun 2018 yang sebesar Rp 8.628 juta. Hal ini dipengaruhi oleh adanya peningkatan uang muka pembelian aset tetap.

### Total Aset

Perseroan mencatatkan kenaikan Aset sebesar Rp 34.950 juta atau 85,96% ke posisi Rp 75.609 juta pada tahun 2019 dibandingkan dengan tahun 2018 yang sebesar Rp 40.659 juta. Hal ini disebabkan karena adanya peningkatan kas dan bank, peningkatan piutang lain-lain, peningkatan aset tetap serta peningkatan uang muka atas pembelian aset tetap.

### Current assets

The Company's current assets decreased by IDR 2,593 million or - 8.10% with a total of IDR 29,438 million in 2019 compared to 2018 which was IDR 32,031 million. This is influenced by a decrease in inventories of -12.25% and prepaid expenses of -37.83% in 2019.

### Non-current Assets

The Company's non-current assets increased by IDR 37,544 million or 435.15% to a total position of IDR 46.171 million in 2019 compared to 2018 of IDR 8,628 million. This is influenced by an increase in advances for the purchase of fixed assets.

### Total Assets

The Company recorded an increase in Assets of IDR 34,950 million or 85.96% to IDR 75,609 million in 2019 compared to 2018 which was IDR 40,659 million. This is due to an increase in cash and banks, an increase in other receivables, an increase in fixed assets and an increase in advances on purchases of fixed assets.

Liabilitas	2019	2018	% ^	Liabilities
<b>Liabilitas Jangka Pendek</b>				<b>Current Liabilities</b>
Utang bank jangka pendek	13.963.228.417	15.372.267.764	-9,17	Short-term bank loans
Utang usaha	351.203.051	3.446.162.079	-89,81	Account payables
Utang lain-lain	772.102.166	237.533.723	225,05	Other payables
Utang pajak	246.597.013	161.296.370	52,88	Taxes payable
Utang jangka panjang yang jatuh tempo dalam waktu satu tahun	857.741.543	847.912.196	1,16	Current maturities of Long-term debts Bank loans
Utang sewa pembiayaan	1.520.124.373	2.187.886.893	-30,52	Finance lease payables
Utang Lembaga Keuangan lain	-	-	-	Other financial institutions loan
<b>Total Liabilitas Jangka Pendek</b>	<b>17.710.996.563</b>	<b>22.253.059.025</b>	<b>-20,41</b>	<b>Total Current Liabilities</b>
<b>Liabilitas Jangka Panjang</b>				<b>Non-Current Liabilities</b>
Utang bank – setelah dikurangi bagian yang jatuh tempo dalam waktu satu tahun				Long-term debts - net of current maturities
Utang Bank	837.866.260	1.159.049.700	-27,71	Bank loans
Utang sewa pembiayaan	526.227.419	1.294.295.788	-59,34	Finance lease payables
Estimasi liabilitas atas imbalan kerja karyawan	1.125.000.749	1.232.604.134	-8,73	Estimated liabilities for Employees' benefits
Utang lain-lain jangka panjang	3.840.000.000	-	100,00	Other Long-Term Liabilities
<b>Total Liabilitas Jangka Panjang</b>	<b>6.329.094.428</b>	<b>3.685.949.622</b>	<b>71,71</b>	<b>Total Non-Current Liabilities</b>
<b>TOTAL LIABILITAS</b>	<b>24.040.090.991</b>	<b>25.939.008.647</b>	<b>-7,320</b>	<b>TOTAL LIABILITIES</b>

### Liabilitas Jangka Pendek

Pada tahun 2019 liabilitas jangka pendek Perseroan mengalami penurunan sebesar Rp 4.542 juta atau 20,41% dengan total sebesar Rp 17.711 juta dibandingkan pada tahun 2018 yang sebesar Rp 22.253 juta. Hal ini terutama dipengaruhi oleh penurunan utang jangka pendek, utang usaha dan penurunan utang sewa pembiayaan.

### Liabilitas Jangka Panjang

Pada tahun 2019 liabilitas jangka panjang Perseroan tercatat naik sebesar Rp 2.643 juta atau 71,70% dengan total sebesar Rp 6.329 juta dibandingkan pada tahun 2018 yang sebesar Rp 3.686 juta. Hal ini dipengaruhi oleh peningkatan hutang lain-lain jangka panjang.

### Total Liabilitas

Secara total pada tahun 2019 liabilitas Perseroan turun sebesar Rp 1.899 juta atau 7,32% dengan total sebesar Rp 24.040 juta dibandingkan pada tahun 2018 yang sebesar Rp 25.939 juta. Hal ini terutama disebabkan karena penurunan beberapa jenis utang jangka pendek Perseroan.

### Ekuitas

dalam Rupiah	2019	2018	% ^	in Rupiah
<b>Ekuitas</b>				<b>Equity</b>
Modal ditempatkan dan disetor penuh	32.000.000.000	6.000.000.000	433,33	Issued and fully paid
Tambahan modal disetor - bersih	17.768.800.000	-	100,00	Additional paid-in capital - net
Uang muka setoran modal	-	6.500.000.000	-	Advance for capital stock subscription
Saldo laba				Retained earnings
Telah ditentukan penggunaannya	50.000.000	-	100,00	Appropriated
Belum ditentukan penggunaannya	1.394.754.423	2.253.187.611	-38,10	Unappropriated

### Current Liabilities

In 2019 the Company's short-term liabilities decreased by IDR 4,542 million or 20.41% with a total of IDR 17,711 million compared to 2018 which amounted to IDR 22,253 million. This was mainly influenced by a decrease in short-term bank loans, account payables and a decrease in finance lease payables.

### Non-current Liabilities

In 2019 the Company's long-term liabilities increased by IDR 2,643 million or 71.70% with a total of IDR 6,329 million compared to 2018 which amounted to IDR 3,686 million. This is influenced by an increase in other long-term liabilities.

### Total Liabilities

In total in 2019 the Company's liabilities decreased by IDR 1,899 million or 7.32% with a total of IDR 24,040 million compared to 2018 which amounted to IDR 25,939 million. This was mainly due to the decrease in several types of the Company's current liabilities.

### Equity

dalam Rupiah	2019	2018	% ^	in Rupiah
Penghasilan komprehensif lain	355.696.619	(33.188.198)	1.171	Other comprehensive income
<b>TOTAL EKUITAS</b>	<b>51.569.251.042</b>	<b>14.719.999.413</b>	<b>250,33</b>	<b>TOTAL EQUITY</b>

Ekuitas Perseroan mengalami kenaikan sebesar Rp 36.849 juta atau 250,33% ke posisi Rp 51.569 juta pada tahun 2019 dibandingkan dengan tahun 2018 yang sebesar Rp 14.720 juta. Hal ini disebabkan oleh adanya peningkatan modal ditempatkan dan disetor penuh, tambahan modal disetor bersih serta peningkatan penghasilan komprehensif lain.

The Company's equity increased by IDR 36,849 million or 250.33% to IDR 51,569 million in 2019 compared to 2018 which amounted to IDR 14,720 million. This is caused by an increase in issued and fully paid, additional paid-in capital - net and other comprehensive income increases.

### Laporan Laba Rugi

### Income Statement

(dalam Rupiah) / (in rupiah)

Labas Rugi	2019	2018	% ^	Profit dan Loss
Penjualan Bersih	53.528.450.125	48.202.635.459	11,05	Net Sales
Beban Pokok Penjualan	(46.977.492.727)	(42.149.794.225)	11,45	Cost of Good Sold
<b>LABA BRUTO</b>	<b>6.550.957.398</b>	<b>6.052.841.234</b>	<b>8,23</b>	<b>GROSS PROFIT</b>
Beban Usaha	(2.748.433.017)	(1.752.192.823)	56,86	Operating expenses
Beban keuangan	(2.345.682.089)	(2.770.810.913)	-15,34	Financing expenses
Selisih kurs - bersih	(7.103.479)	(17.858.178)	-60,22	Foreign exchange differentials-net
Lain-lain-bersih	(56.944.980)	(48.505.347)	17,40	Miscellaneous-net
<b>LABA SEBELUM MANFAAT (BEBAN) PAJAK PENGHASILAN</b>	<b>1.392.793.833</b>	<b>1.463.473.973</b>	<b>-4,83</b>	<b>PROFIT BEFORE INCOME TAX BENEFIT (EXPENSE)</b>
<b>MANFAAT (BEBAN) PAJAK</b>				<b>TAX BENEFIT (EXPENSE)</b>
Kini	(174.326.175)	(253.436.973)	-31,21	Current
Tangguhan	(26.900.846)	43.139.479	-37,64	Deferred
<b>LABA TAHUN BERJALAN</b>	<b>1.191.566.812</b>	<b>1.253.176.479</b>	<b>-4,92</b>	<b>PROFIT FOR THE YEAR</b>
<b>LABA KOMPREHENSIF LAIN</b>				<b>OTHER COMPREHENSIVE INCOME</b>
<b>Pos yang tidak akan direklasifikasi ke laba rugi</b>				<b>Items that will not be reclassified to profit or loss</b>
Pengukuran kembali liabilitas imbalan kerja	388.884.817	68.360.128	468,87	Remeasurement of employee benefit obligations
<b>JUMLAH LABA KOMPREHENSIF TAHUN BERJALAN</b>	<b>1.580.451.629</b>	<b>1.321.536.607</b>	<b>19,59</b>	<b>TOTAL COMPREHENSIVE INCOME FOR THE YEAR</b>
<b>LABA PER SAHAM</b>	<b>3,40</b>	<b>13,28</b>		<b>EARNING PER SHARE</b>

### Penjualan Bersih

### Net sales

Penjualan bersih sepanjang tahun 2019 tumbuh sebesar Rp 5.326 juta atau 11,05% dengan total sebesar Rp 53.528 juta dibanding pada tahun 2018 yang sebesar Rp 48.203 juta. Peningkatan ini dipengaruhi oleh meningkatnya permintaan dari pelanggan dan penambahan volume kapasitas produksi Perseroan.

Net sales during 2019 grew by IDR 5,326 million or 11.05% with a total of IDR 53,528 million compared to 2018 which was IDR 48,203 million. This increase was influenced by increased demand from customers and the addition of the Company's production capacity volume.

### Beban Pokok Penjualan

### Cost of goods sold

dalam jutaan Rupiah	2019	2018	in million rupiah
Pemakaian bahan baku	37.871	35.479	Raw materials used
Upah langsung	2.870	1.650	Direct labor
Penyusutan	1.665	1.352	Depreciation
Sewa	350	120	Rent
Beban pabrikasi	3.193	2.780	Factory overhead
Total beban produksi	45.949	41.381	Total manufacturing cost
Persediaan barang dalam proses			Work in process
Awal tahun	8.114	7.816	Beginning of year
Akhir tahun	(7.556)	(8.113)	End of year
Persediaan barang jadi			Finished goods
Awal tahun	4.030	5.097	Beginning of year
Akhir tahun	(3.560)	(4.031)	End of year
<b>Beban pokok penjualan</b>	<b>46.977</b>	<b>42.150</b>	<b>Cost of goods sold</b>

Beban Pokok penjualan sepanjang tahun 2019 meningkat sebesar Rp 4.827 juta atau 11,45% dengan total sebesar Rp 46.977 juta dibanding pada tahun 2018 yang sebesar Rp 42.150 juta. Peningkatan ini disebabkan karena meningkatnya volume penjualan Perseroan sehingga terdapat penambahan volume kapasitas produksi Perseroan. Peningkatan pemakaian bahan baku sebesar Rp 2.392 juta atau 6,74% kemudian peningkatan upah langsung, beban sewa dan beban pabrikasi.

Cost of goods sold during 2019 increased by IDR 4,827 million or 11.45% with a total of IDR 46,977 million compared to 2018 which amounted to IDR 42,150 million. This increase was due to increased sales volume The Company so that there is an additional volume of the Company's production capacity. Increased raw material used by IDR 2,392 million or 6.74% then increased direct labor, rent and factory overhead.

### Beban Usaha

### Operating expenses

dalam jutaan Rupiah	2019	2018	in million rupiah
Gaji dan tunjangan	1.728	1.002	Salaries and wages
Imbalan kerja	281	241	Employee benefits
Outsourcing	195	179	Outsourcing
Transportasi	102	41	Transportation
Penyusutan	89	101	Depreciation
Sewa	60	-	Lease
Administrasi bank	6	110	Bank charges
Lain-lain	287	78	Others
<b>Jumlah</b>	<b>2.748</b>	<b>1.752</b>	<b>Total</b>

Beban usaha tahun 2019 meningkat sebesar Rp 996 juta atau 56,86% dengan total sebesar Rp 2.748 juta dibanding pada tahun 2018 yang sebesar Rp 1.752 juta. Peningkatan ini lebih dipengaruhi oleh karena beban Gaji dan Tunjangan meningkat sebesar Rp 726 juta yang diakibatkan karena bertambahnya jumlah pegawai Perseroan serta kenaikan beban gaji dan tunjangan karyawan.

Operating expenses in 2019 increased by IDR 996 million or 56.86% with a total of IDR 2,748 million compared to 2018 which amounted to IDR 1,752 million. This increase was more influenced by the salaries and wages increased by IDR 726 million due to an increase in the number of company employees and an increase in salaries and employee benefits.

### Laba Bersih tahun berjalan

### Net profit for the year

Laba bersih tahun berjalan untuk tahun 2019 terjadi penurunan sebesar Rp 61 juta atau - 4,92% dengan total sebesar Rp 1.191 juta, dari sebesar Rp 1.253 juta di tahun 2018. Penurunan ini oleh karena adanya peningkatan beban beban usaha.

Net profit for the year 2019 decreased by ID R61 million or - 4.92% with a total of IDR 1,191 million, from IDR 1,253 million in 2018. This decrease was due to an increase in cost of goods sold.

### Laba Komprehensif Tahun Berjalan

### Comprehensive Income for the Year

Laba komprehensif tahun berjalan pada tahun 2019 meningkat sebesar Rp 259 juta atau 19,59% dengan total sebesar Rp 1.580 juta dari sebesar Rp 1.321 juta di tahun 2018. Peningkatan ini disebabkan karena adanya perhitungan aktuarial atas imbalan kerja yang menambah penghasilan komprehensif lain.

Comprehensive profit for the year in 2019 increased by IDR 259 million or 19.59% with a total of IDR 1,580 million, from IDR 1,321 million in 2018. This increase was due to actuarial calculations for employee benefits which added to other comprehensive income.

### Arus Kas

### Cash Flow

(dalam Rupiah)/(Expressed in Rupiah)

ARUS KAS DARI AKTIVITAS OPERASI	2019	2018	%	CASH FLOWS FROM OPERATING ACTIVITIES
Penerimaan dari Pelanggan	53.500.246.511	48.082.036.022	11,27	Cash receipts from customer
Pembayaran kas kepada:				Cash paid to:
Pemasok	(45.118.962.566)	(44.353.855.656)	1,72	Suppliers
Beban usaha	(1.807.179.470)	(1.271.738.420)	42,10	Operating expenses
Kas yang diperoleh dari operasi	6.574.104.475	2.456.441.946	167,63	Net cash flows provided by operating
Pembayaran Pajak	(275.785.808)	(443.640.691)	-37,83	Payment of taxes
Pembayaran beban keuangan	(2.345.682.089)	(2.770.810.913)	-15,34	Payments of financing charges
Lain-lain	(64.048.459)	(48.505.348)	32,04	Others
<b>Kas bersih yang diperoleh dari (digunakan untuk) aktivitas operasi</b>	<b>3.888.588.119</b>	<b>(806.515.006)</b>	<b>582,15</b>	<b>Net cash flows provided by (used in) operating activities</b>

Arus kas neto dari aktivitas operasi di tahun 2019 sebesar Rp 3.888 juta. Angka tersebut naik 582,15% dari arus kas pada 2018, di mana Perseroan menggunakan arus sebesar Rp 807 Juta. Hal ini terutama disebabkan oleh karena peningkatan penerimaan dari pelanggan diikuti dengan peningkatan pembayaran kepada pemasok serta beban usaha.

Net cash flow from operating activities in 2019 amounted to IDR 3,888 million. This figure increased by 582.15% from cash flow in 2018, where the Company used flows of IDR 807 Million. This was mainly due to the increased cash receipts from customer followed by increased cash paid to suppliers and operating expenses.

(dalam Rupiah)/(Expressed in Rupiah)

ARUS KAS DARI AKTIVITAS INVESTASI	2019	2018	%	CASH FLOWS FROM INVESTING ACTIVITIES
Uang muka pembelian aset tetap	(30.325.000.000)	-	100,00	Advance for purchases of fixed assets
Perolehan aset tetap	(8.999.955.204)	(180.200.000)	4.894,42	Acquisition of fixed assets
<b>Kas bersih yang digunakan untuk aktivitas investasi</b>	<b>(39.324.955.204)</b>	<b>(180.200.000)</b>	<b>21,722,95</b>	<b>Net cash flows used in investing activities</b>

Arus kas neto dari aktivitas investasi Perseroan pada tahun 2019 sebesar Rp 39.324 juta, naik 21.722,95% dibanding tahun 2018 yang sebesar Rp 180 juta. Hal ini terutama disebabkan oleh adanya peningkatan uang muka pembelian aset tetap dan perolehan aset tetap yang digunakan untuk meningkatkan usaha Perseroan.

Net cash flow from the Company's investment activities in 2019 was IDR 39,324 million, up 21,722.95% compared to 2018 which amounted to IDR 180 million. This was mainly due to an increase in advance for purchase of fixed assets and acquisition of fixed assets used to improve the Company's business.

(dalam Rupiah)/(Expressed in Rupiah)

ARUS KAS DARI AKTIVITAS PENDANAAN	2019	2018	%	CASH FLOWS FROM FUNDING ACTIVITIES
Perolehan dari penawaran umum perdana setelah dikurangi biaya emisi	27.268.800.000	-	100,00	Cash provided from initial public offering - netto
Pembayaran pinjaman bank	(19.720.393.440)	(347.422.399)	5.576,20	Payment of bank loans
Penerimaan pinjaman bank	18.000.000.000	99.200.883	18.044,10	Proceeds from bank loans
Penerimaan dari setoran modal saham	10.000.000.000	2.000.000.000	400,00	Proceeds from share capital
Utang lain-lain	3.840.000.000	-	100,00	Other payables
Pembayaran utang sewa pembiayaan	(2.400.905.889)	(754.564.223)	218,18	Payment of finance lease payables
Pembayaran dividen	(2.000.000.000)	-	100,00	Payment of dividen
Penerimaan utang sewa pembiayaan	965.075.000	-	100,00	lease payables
<b>Kas bersih yang diperoleh dari aktivitas pendanaan</b>	<b>35.952.575.671</b>	<b>997.214.261</b>	<b>3.505,30</b>	<b>Net cash flows provided by financing activities</b>
<b>KENAIKAN BERSIH KAS DAN BANK</b>	<b>516.208.586</b>	<b>10.499.255</b>	<b>4.816,62</b>	<b>NET INCREASE IN CASH ON HAND AND IN BANKS</b>
<b>KAS DAN BANK AWAL TAHUN</b>	<b>618.167.302</b>	<b>607.668.047</b>	<b>1,89</b>	<b>CASH ON HAND AND IN BANKS AT BEGINNING OF THE YEAR</b>
<b>KAS DAN BANK AKHIR TAHUN</b>	<b>1.134.375.888</b>	<b>618.167.302</b>	<b>83,51</b>	<b>CASH ON HAND AND IN BANKS AT END OF THE YEAR</b>

Arus kas diperoleh dari aktivitas pendanaan pada tahun 2019 adalah sebesar Rp 35.953 juta naik sebesar Rp 34.955 juta atau 3.505,3% dibanding tahun 2018 yang sebesar Rp 997 juta. Hal ini terutama disebabkan oleh adanya perolehan dari hasil penawaran umum, penerimaan pinjaman dari bank, penerimaan modal disetor, utang lain-lain serta penerimaan utang sewa pembiayaan.

Cash flow obtained from funding activities in 2019 was IDR 35,953 million, an increase of IDR 34,955 million or 3,505.3% compared to 2018 which amounted to IDR 997 million. This is mainly due to the acquisition of results of public offerings, proceeds from bank loans, paid-in share capital, other payables and payment of finance lease payables.

## Rasio Keuangan

Rasio keuangan Perseroan untuk periode yang berakhir 31 Desember 2019 dan 2018.

Rasio Keuangan	2019	2018	
<b>Rasio Profitabilitas</b>			<b>Profitability Ratio</b>
Laba Bruto/Penjualan	12,24%	12,56%	Gross Profit / Sales
Laba Bruto/Jumlah Aset	8,66%	14,89%	Gross Profit / Total Assets
Laba Bruto/Jumlah Ekuitas	12,70%	41,12%	Gross Profit / Total Equity
Laba Tahun Berjalan/Penjualan	2,23%	2,60%	Profit for the Year / Sales
Laba Tahun Berjalan/Jumlah Ekuitas	2,31%	8,51%	Profit for the Year / Total Equity
Laba Tahun Berjalan/Jumlah Aset	1,57%	3,08%	Profit for the Year / Total Assets
<b>Rasio Likuiditas</b>			<b>Liquidity Ratio</b>
Aset Lancar/Liabilitas Jangka Pendek	1,66x	1,44x	Current Assets / Current Liabilities
<b>Rasio Solvabilitas</b>			<b>Solvency Ratio</b>
Jumlah Liabilitas/Jumlah Ekuitas	0,47x	1,76x	Total Liabilities / Total Equity
Jumlah Liabilitas/Jumlah Aset	0,32x	0,64x	Total Liabilities / Total Assets
<b>Pertumbuhan</b>			<b>Growth</b>
Penjualan	11,05%	47,56%	Sales
Laba Tahun Berjalan	-4,87%	353,98%	Profit for the Year
Aset	85,96%	16,38%	Asset
Liabilitas	-7,32%	10,21%	Liability
Ekuitas	250,33%	29,14%	Equity

## Solvabilitas

Rasio solvabilitas menunjukkan kemampuan Perseroan dalam memenuhi seluruh kewajiban yang dihitung dengan cara membandingkan jumlah liabilitas dengan jumlah aset atau jumlah ekuitas.

Rasio solvabilitas ekuitas Perseroan untuk tahun 2019 dan 2018 adalah 0,47x, dan 1,76x sedangkan untuk rasio solvabilitas aset Perseroan untuk tahun 2019 dan 2018 adalah 0,32x, dan 0,64x.

## Rasio Likuiditas

Rasio yang menggambarkan kemampuan Perseroan untuk membayar kewajiban jangka pendek yang diperoleh dari membandingkan antara Aset Lancar dengan Liabilitas Jangka Pendek. Rasio lancar Perseroan untuk tahun 2019 dan 2018 adalah 1,66x dan 1,44x.

## Imbal Hasil Ekuitas

Rasio imbal hasil ekuitas menunjukkan kemampuan Perseroan untuk menghasilkan laba komprehensif yang dihitung dengan cara membandingkan laba tahun berjalan dengan jumlah ekuitas. Rasio imbal hasil ekuitas Perseroan untuk tahun 2019 dan 2018 adalah 2,31% dan 8,51%.

## Tingkat Kolektibilitas Piutang

Piutang usaha Perseroan kepada pihak ketiga tahun 2019 tercatat sebesar Rp 6.492.536.400,- naik 0.4% dibanding tahun 2018 yang sebesar Rp 6.464.332.786,- Kolektibilitas piutang masih berada di kisaran sampai dengan 180 hari.

## Financial Ratios

The Company's financial ratios for the periods ended December 31st, 2019 and 2018.

## Solvency

The solvency ratio shows the ability of the Company to meet all obligations calculated by comparing the amount of liabilities with the number of assets or the amount of equity.

The solvency ratios of the Company's equity for 2019 and 2018 are 0.47x, and 1.76x while the solvency ratios of the Company's assets for 2019 and 2018 are 0.32x, and 0.64x.

## Liquidity Ratio

Ratio that illustrates the Company's ability to pay short-term liabilities obtained from comparing Current Assets with Short-term Liabilities. The Company's current ratio for 2019 and 2018 is 1.66x and 1.44x.

## Equity Return

The equity return ratio shows the Company's ability to generate comprehensive income which is calculated by comparing the current year's earnings with the total equity. The ratio of the Company's equity returns for 2019 and 2018 is 2.31% and 8.51%.

## Receivable Rate

The Company's trade receivables to third parties in 2019 were recorded at IDR 6,492,536,400 an increase of 0.4% compared to 2018 which amounted to IDR6,464,332,786. Receivables collectability is in the range of up to 180 days.

## Tambahan Modal Disetor

Sesuai dengan Laporan Keuangan yang berakhir pada tanggal 31 Desember 2019, terdapat tambahan modal disetor berupa Agio saham sehubungan penawaran umum saham bersih sebesar Rp17.768.800.000,-.

## Informasi Penting Setelah Laporan Akuntan

Pada Senin, 2 Maret 2020 Pemerintah Indonesia mengumumkan adanya 2 (dua) orang warga negara yang positif terpapar virus Covid-19, kemudian pada tanggal 11 Maret 2020, Organisasi Kesehatan Dunia (“WHO”) telah menetapkan penyebaran wabah virus corona (“Covid-19”) sebagai pandemi global.

Wabah Covid-19 telah menyebabkan terjadinya perlambatan ekonomi global dan domestik, yang kemudian dapat meluas mempengaruhi kinerja operasi Perseroan pelanggan dan pemasok Perseroan. Dengan optimisme yang tinggi melihat upaya dan kebijakan Pemerintah untuk memberantas ancaman Covid-19, gangguan atas wabah ini diperkirakan dan diharapkan hanya bersifat sementara.

Manajemen terus memantau secara seksama operasi, likuiditas dan sumber daya yang dimiliki, serta bekerja secara aktif untuk berupaya mencegah dan mengurangi dampaknya.

## Informasi Material, Investasi Barang Modal dan Belanja Modal

Sehubungan dengan rencana dalam rangka meningkatkan kapasitas produksi dan seiring dengan bertumbuhnya kebutuhan masyarakat akan produk kemasan, manajemen akan melakukan perluasan usaha dalam hal ini melakukan investasi belanja modal (capital expenditure) yaitu pembelian tanah dan bangunan pabrik dan mesin-mesin produksi.

- 1) Perseroan telah melakukan pembayaran uang muka untuk pembelian tanah dan bangunan pabrik di Jalan Aria Jaya Santika, Desa/Kelurahan Pasir Bolang, Kecamatan Tiga Raksa, Kabupaten Tangerang, Propinsi Banten, sesuai dengan Perjanjian Pengikatan Jual Beli tanggal 29 Juli 2019.
- 2) Perseroan akan melakukan pemesanan pembelian mesin produksi yang akan di gunakan untuk kegiatan produksi di pabrik baru.
- 3) Sumber dana yang digunakan adalah penggunaan dana dari hasil penawaran saham perdana (IPO) dan dari pinjaman bank dan/atau Lembaga keuangan lainnya.

## Informasi dan Fakta Material Laporan Akuntan

Tidak terdapat informasi dan fakta material dalam laporan akuntan yang belum diungkap atas laporan posisi keuangan Perseroan per tanggal 31 Desember 2019 dan 2018.

## Additional Paid in Capital

In accordance with the Financial Statements which ended on December 31st, 2019, there was additional paid-in capital in the form of Agio shares in connection with the net public offering of IDR17,768,800,000.

## Important Information After Accountant Reports

On Monday, 2 March 2020 the Government of Indonesia announced that there were 2 (two) citizens who were positively exposed to the Covid-19 virus, then on 11 March 2020, the World Health Organization (WHO) has set the spread of corona virus outbreaks (Covid-19) as a global pandemic.

The Covid-19 outbreak has caused a slowdown in the global and domestic economy, which can then broadly affect the customer's operating performance and customers Company suppliers. With high optimism seeing the Government's efforts and policies to eradicate the Covid-19 threat, the disruption of this outbreak is expected and expected to be temporary.

Management continues to closely monitor operations, liquidity and resources, and work actively to try to prevent and reduce their impact.

## Material Information, Capital Goods Investment and Capital Expenditures

In connection with the plan in order to increase production capacity, along with the growing needs of the community for packaging products, management will expand the business in this case investing capital expenditure (capital expenditure), namely the purchase of land and factory buildings and production machinery.

- 1) The Company has made a down payment for the purchase of land and factory buildings on Jalan Aria Jaya Santika, Pasir Bolang Village, Tiga Raksa District, Tangerang Regency, Banten Province, in accordance with the Binding Agreement of Sale and Purchase on July 29th, 2019.
- 2) The company will place an order to purchase a production machine which will be used for production activities at the new plant.
- 3) The source of funds used is the use of funds from the initial public offering (IPO) and from bank loans and / or other financial institutions.

## Information and Material Facts on Accountant Reports

There is no material information and facts in the accountant's report that have not been revealed on the Company's financial position report as of December 31st, 2019 and 2018.

## Prospek Usaha

Industri plastik kemasan di Indonesia terus berkembang seiring dengan meningkatnya konsumsi domestik bahkan, Asosiasi Plastik Indonesia (INAPLAS) memperkirakan peningkatan pendapatan industri plastik sebesar 6,5% yang didorong oleh meningkatnya konsumsi domestik atas produk makanan, minuman baik di pasar ritel modern dan tradisional yang memerlukan kemasan plastik yang disebabkan oleh kemudahan dalam penggunaan, harga yang terjangkau dan dapat melindungi barang.

Kebijakan Pemerintah Indonesia yang memberlakukan pedagang ritel dan vendor untuk membebankan kepada konsumen untuk membayar apabila mereka menggunakan kantong kemasan dari plastik, namun demikian, industri ini masih optimis untuk dikembangkan, mengingat masyarakat luas masih sangat tergantung dengan penggunaan plastik kemasan dan tidak mudah untuk menggantikannya terlebih pengganti kantong kemasan yang berbahan dasar non plastik yang secara ekonomi masih belum kompetitif dari sisi harga dan biaya produksi, Sehingga kantong kemasan pengganti yang ada tidak dapat bersaing secara kualitas dan harga, dan barang pengganti tersebut tidak mudah di dapat karena bahan baku yang digunakan untuk memproduksinya tidak mudah untuk didapat. Manajemen optimis bahwa kemasan berbahan plastik masih akan terus tumbuh dan menjadi pilihan utama masyarakat.

## Strategi Usaha

Dalam upaya mengembangkan kegiatan usaha yang dimiliki Perseroan, berbagai langkah-langkah dan strategi di implementasikan sebagai berikut:

### a. Memperluas Pangsa Pasar

Perseroan melakukan strategi dan memluas pasar dengan menciptakan lebih banyak orang yang menggunakan (more users), dan menggunakan lebih banyak lagi (more usage). Perseroan akan membentuk divisi distribusi dalam upaya-upaya memperluas pasar dan menyalur produk, seperti penguasaan area (team yang lebih lengkap) serta lebih mengenal area dan outlet setempat. Dengan demikian point of sales (distribusi channel) akan meningkat.

Untuk pemasaran di luar Jabodetabek, Perseroan bekerjasama dengan agen/distributor yang handal dan memiliki jangkauan pasar luas serta item-item lengkap untuk di salurkan ke grosir dan pengecer.

### b. Mengikuti Perkembangan Teknologi Mesin

Perseroan akan terus menyiapkan investasi untuk mesin-mesin berteknologi tinggi secara otomatisasi. Hal ini akan berdampak kepada efisiensi pabrik maupun meningkatkan produktifitas Perseroan.

## Business prospect

The plastic packaging industry in Indonesia continues to grow along with the increase in domestic consumption. In fact, the Indonesian Plastic Association (INAPLAS) estimates an increase in the plastic industry revenue of 6.5% driven by increased domestic consumption of food, beverage products in both modern and traditional retail markets that require plastic packaging caused by ease of use, affordable prices and can protect the goods.

The Indonesian Government's policy imposes retailers and vendors to charge consumers to pay if they use plastic packaging bags. However, this industry is still optimistic to develop, particularly considering the fact that wider community is still very dependent on the use of plastic packaging and it is not easy to replace it, especially because the non-plastic bags economically are still less competitive in terms of price and the production costs. So the existing substitute packaging bags cannot compete in quality and price, besides the substitute goods are not easy to obtain since the raw materials used to produce them are not easy to find. Based on the above considerations, management is optimistic that plastic packaging will continue to grow and become the people's first choice.

## Business Strategy

In an effort to develop the Company's business activities, various steps and strategies are implemented as follows:

### a. Expanding Market Share

The Company pursues a strategy of expanding markets by creating more people who use (more users), and use more (more usage). The company will form a distribution division in efforts to expand markets and distribute products, such as the mastery of the area (a more complete team) and more familiar with the local area and outlets. Therefore the point of sales (distribution channel) will increase.

For marketing outside Jabodetabek (Jakarta, Bogor, Depok, Tangerang Bekasi), the Company cooperates with agents / distributors that are reliable and have a wide market reach and complete items to be distributed to the wholesalers and retailers.

### b. Following the Development of Machine Technology

The company will continue to prepare investments for high-tech machinery in an automated manner. This will have an impact on factory efficiency and increase the Company's productivity.



### c. Penambahan Kapasitas Produksi

Untuk menambah kapasitas Produksi Perseroan telah merencanakan penambahan pabrik baru untuk memperluas ruang produksi serta gudang untuk menyimpan bahan baku dan barang jadi. Ekspansi penambahan pabrik dilengkapi dengan mesin-mesin dengan teknologi mutakhir yang akan mendukung peningkatan kapasitas produksi dan beban pokok produksi juga diharapkan akan menurun.

### d. Inovasi dan Diversifikasi Produk

Riset pasar digunakan untuk mengetahui apa yang diinginkan oleh masyarakat serta berapa jumlah yang di butuhkan. Menciptakan Inovasi produk baru akan memperluas pangsa pasar, dengan demikian akan meningkatkan pendapatan Perseroan. Perseroan secara konsisten mengembangkan kegiatan usaha dengan membuat inovasi produk-produk yang dapat bersaing di pasaran untuk memenuhi kebutuhan masyarakat, antara lain adalah produk-produk kemasan untuk e-commerce dan produk-produk yang menggunakan bahan ramah lingkungan.

Perseroan berencana untuk melakukan ekspansi usaha dengan adanya pabrik baru untuk meningkatkan kapasitas produksi, sehingga dapat mensuplai kebutuhan pelanggan dengan jangkauan yang lebih luas serta diversifikasi pangsa pasar dengan menjalin kerjasama dengan pengguna plastik langsung seperti Hotel, Restoran dan Cafe (HoReCa), pedagang e-commerce yang memerlukan produk kemasan pengantaran (delivery), rumah sakit dan lain-lain.

### e. Peningkatan Efisiensi dan Mempertahankan mutu yang berkualitas kepada pelanggan

Efisiensi dapat meningkatkan produktifitas, mengurangi biaya serta memaksimalkan keuntungan. Evaluasi alur kerja terkait kinerja karyawan, tahapan-tahapan produksi serta peninjauan peralatan dan teknologi yang digunakan dapat meningkatkan efisiensi kinerja Perseroan. Perseroan memberikan pelatihan karyawan secara berkala karena setiap karyawan pasti ingin mengembangkan kemampuannya yang akan berdampak positif bagi kinerja Perseroan. Mesin-mesin yang dirawat dengan baik dapat di gunakan dalam jangka waktu yang lama. Mesin-mesin memiliki jadwal pemeliharaan guna mempertahankan mutu, kualitas produksi yang diinginkan pelanggan.

## Risiko Usaha

Kegiatan usaha yang dijalankan Perseroan memiliki berbagai macam risiko-risiko yang mungkin timbul atau dihadapi antara lain:

### a. Risiko Kredit

Risiko kredit adalah risiko dimana Perusahaan akan mengalami kerugian yang timbul dari konsumen, mereka yang gagal untuk melaksanakan kewajiban kontraktualnya. Instrumen keuangan Perusahaan yang berpotensi mengandung risiko kredit adalah kas dan bank dan piutang.

### c. Increase Production Capacity

To increase production capacity, the Company has planned to add a new factory to expand production space and warehouses to store raw materials and finished goods. The expansion of the addition of factories equipped with machines with the latest technology that will support increased production capacity and cost of production is also expected to decrease.

### d. Product Innovation and Diversification

Market research is used to find out what people want and how much is needed. Creating new product innovations will expand market share, thereby increasing the Company's revenue. The Company consistently develops business activities by innovating products that can compete in the market to meet the needs of the community, including packaging products for e-commerce and products that use environmentally friendly materials.

The company plans to expand its business with a new factory to increase production capacity, so that it can supply the needs of customers with a wider range and diversification of market share by establishing cooperation with direct plastic users such as Hotels, Restaurants and Cafes (HoReCa), e-commerce traders who require delivery packaging products (delivery), hospitals and others.

### e. Increasing Efficiency and Maintaining quality to customers

Efficiency can increase productivity, reduce costs and maximize profits. Workflow evaluation related to employee performance, stages of production and review of equipment and technology used can improve the efficiency of the Company's performance. The Company provides employee training on a regular basis because every employee would want to develop capabilities that will have a positive impact on the Company's performance. Well maintained machines can be used for a long time. The machines have a maintenance schedule to maintain the quality, the quality of production the customer wants.

## Business Risk

Business activities carried out by the Company have various kinds of risks that may arise or be faced, including:

### a. Credit Risk

Credit risk is the risk that the Company will incur losses arising from consumers, those who fail to carry out their contractual obligations. Corporate financial instruments that potentially contain credit risk are cash and banks and receivables.

Perusahaan mengelola dan mengontrol risiko kredit ini dengan menetapkan batas jumlah risiko yang bisa diterima untuk masing-masing pelanggan dan dengan lebih selektif dalam memilih bank dan lembaga keuangan.

#### **b. Risiko Likuiditas**

Risiko likuiditas adalah risiko dimana Perusahaan akan mengalami kesulitan dalam memperoleh dana untuk memenuhi komitmennya terkait dengan instrumen keuangan.

Kebijakan Perusahaan adalah untuk secara teratur memantau kebutuhan likuiditas saat ini dan diharapkan untuk memastikan bahwa Perusahaan mempertahankan cadangan uang tunai yang cukup untuk memenuhi kebutuhan likuiditas dalam jangka pendek dan panjang.

#### **c. Risiko Mata Uang Asing**

Risiko mata uang asing adalah risiko dimana nilai wajar arus kas masa depan suatu instrumen keuangan akan berfluktuasi karena perubahan kurs valuta asing, khususnya Dolar AS.

#### **d. Risiko Manajemen Permodalan**

Tujuan utama dari pengelolaan modal Perusahaan adalah untuk memastikan bahwa Perusahaan mempertahankan rasio modal yang sehat dalam rangka mendukung kegiatan usahanya dan memaksimalkan nilai pemegang saham.

Perusahaan mengelola struktur modal dan membuat penyesuaian untuk struktur modal tersebut dalam perubahan kondisi ekonomi serta memonitor modal berdasarkan rasio gearing. Rasio gearing dihitung berdasarkan hutang bersih dibagi modal yang disesuaikan. Hutang bersih merupakan total hutang dikurangi kas dan bank.

#### **e. Risiko Tingkat Suku Bunga**

Risiko tingkat suku bunga adalah risiko dimana nilai wajar atau arus kas masa datang dari suatu instrumen keuangan akan berfluktuasi akibat perubahan suku bunga pasar. Perusahaan terpengaruh risiko perubahan suku bunga terutama timbul dari pinjaman untuk modal kerja dan kredit investasi. Pinjaman pada berbagai suku bunga menimbulkan risiko.

#### **f. Risiko Harga**

Risiko harga adalah risiko fluktuasi nilai instrumen keuangan sebagai akibat perubahan harga pasar.

### **Kebijakan Dividen Tunai dan Cadangan**

Berdasarkan Rapat Umum Pemegang Saham Tahunan (RUPST) yang diadakan pada tanggal 19 September 2019, para pemegang saham menyetujui pembagian dividen tunai sebesar Rp 2.000.000.000,- dibayarkan sebagai dividen tunai kepada pemegang saham. Dalam RUPST tersebut, para pemegang saham juga menyetujui untuk mencadangkan sejumlah Rp 50.000.000,- dari laba bersih Perusahaan tahun 2018, sebagai dana cadangan umum Perusahaan sesuai ketentuan yang berlaku.

The company manages and controls this credit risk by setting limits on the amount of risk that can be accepted for each customer and by being more selective in choosing banks and financial institutions.

#### **b. Liquidity Risk**

Liquidity risk is the risk that the Company will experience difficulties in obtaining funds to fulfill its commitments related to financial instruments.

The Company's policy is to regularly monitor current liquidity requirements and it is expected to ensure that the Company maintains sufficient cash reserves to meet liquidity needs in the short and long term.

#### **c. Foreign Currency Risk**

Foreign currency risk is the risk that the fair value of future cash flows of a financial instrument will fluctuate due to changes in foreign exchange rates, especially the US Dollar.

#### **d. Capital Management Risk**

The main objective of the Company's capital management is to ensure that the Company maintains a healthy capital ratio in order to support its business activities and maximize shareholder value.

The company manages the capital structure and makes adjustments to the capital structure in changing economic conditions and monitors capital based on gearing ratios. Gearing ratios are calculated based on net debt divided by adjusted capital. Net debt is total debt minus cash and bank.

#### **e. Interest Rate Risk**

Interest rate risk is the risk that the fair value or future cash flows of a financial instrument will fluctuate due to changes in market interest rates. Companies affected by the risk of changes in interest rates mainly arise from loans for working capital and investment loans. Loans at various interest rates pose a risk.

#### **f. Price Risk**

Price risk is the risk of fluctuations in the value of financial instruments as a result of changes in market prices.

### **Cash Dividend and Reserve Policy**

Based on the Annual General Meeting of Shareholders (AGM) held on September 19th, 2019, the shareholders agreed to distribute a cash dividend of IDR 2,000,000,000 paid as cash dividend to shareholders. In The AGM, the shareholders also agreed to reserve a total of IDR 50,000,000 from the Company's net income in 2018, as the Company's general reserve fund in accordance with applicable regulations.

## Laporan Penggunaan Dana Hasil Penawaran Umum

Penawaran Umum Perdana Saham yang dilaksanakan Perseroan menghasilkan dana sebesar Rp 30.970.000.000,- setelah dikurangi biaya Penawaran Umum sebesar Rp 3.624.485.000,- yaitu sebesar Rp 27.345.515.000,- telah digunakan seluruhnya sesuai dengan rencana yaitu digunakan untuk pembayaran uang muka pembelian tanah dan bangunan dengan status Surat Hak Milik (SHM) dengan total keseluruhan seluas 5.511 m2 (lima ribu lima ratus sebelas meter persegi) dan di atas tanah tersebut terdapat bangunan 2 (dua) lantai seluruhnya seluas 3.470 m2 (tiga ribu empat ratus tujuh puluh meter persegi) berdasarkan Izin Mendirikan Bangunan No. 647/236-DPMPTSP/2019 tanggal 30 April 2019 yang terletak di Jalan Aria Jaya Santika, Desa/Kelurahan Pasir Bolang, Kecamatan Tiga Raksa, Kabupaten Tangerang, Propinsi Banten.

## Perubahan Ketentuan Peraturan Perundang-undangan

Pada tahun 2019 tidak terdapat perubahan perundang-undangan yang berpengaruh signifikan terhadap kinerja dan memberikan dampak signifikan terhadap laporan keuangan Perseroan.

## Kebijakan Akuntansi

Laporan keuangan audit, disajikan sesuai dengan standar akuntansi keuangan yang berlaku di Indonesia, kecuali standar akuntansi yang telah disahkan namun belum berlaku efektif yaitu standar akuntansi baru yang telah disahkan oleh Dewan Standar Akuntansi Keuangan Ikatan Akuntan Indonesia yang berlaku efektif untuk periode pelaporan yang dimulai pada atau setelah tanggal 1 Januari 2020, yang antara lain:

- PSAK No. 71, "Instrumen Keuangan".
- PSAK No. 71 (Amendemen 2017), "Instrumen Keuangan".
- PSAK No. 72, "Pendapatan dari Kontrak dengan Pelanggan".
- PSAK No. 73, "Sewa".

Perseroan mengevaluasi dampak dari standar akuntansi tersebut dan belum menentukan dampaknya terhadap laporan keuangan Perseroan.

## Report on the Use of Funds from Public Offering

Initial Public Offering of shares conducted by the Company generated funds amounting to IDR 30,970,000,000 after deducting the cost of the Public Offering amounting to IDR 3,624,485,000 in the amount of IDR 27,345,515,000 has been used in full accordingly with a plan that is used to pay down payment for the purchase of land and buildings with the status of Ownership Certificate (SHM) with a total area of 5,511 m2 (five thousand five hundred eleven square meters) and on the land there are a 2 (two) floors building with area of 3,470 m2 (three thousand four hundred seventy square meters) based on Building Permit No. 647/236-DPMPTSP / 2019 dated April 30th, 2019 which is located on Jalan Aria Jaya Santika, Pasir Bolang Village, Tiga Raksa District, Tangerang Regency, Banten Province.

## Amendment to the Provisions of Legislation

In 2019 there were no statutory changes that had a significant effect on performance and had a significant impact on the Company's financial statements.

## Accounting Policy

The audit financial statements, presented in accordance with financial accounting standards in force in Indonesia, except accounting standards that have been ratified but not yet effective, i.e. new accounting standards that have been ratified by the Indonesian Institute of Accountants Financial Accounting Standards Board which are effective for reporting periods beginning on or after January 1st, 2020, which include:

- PSAK No. 71, "Financial Instruments".
- PSAK No. 71 Amendments of Financial Instruments 2017
- PSAK No. 72, "Revenue from contracts with customers".
- PSAK No. 73, "Leases"

The Company evaluates the impact of these accounting standards and has not yet determined the impact on the Company's financial statements.

# TATA KELOLA PERUSAHAAN YANG BAIK

Good Corporate Governance



## DASAR PENERAPAN TATA KELOLA YANG BAIK

Untuk mencapai kinerja operasional yang maksimal, efisien dan profesional, Perseroan terus berupaya untuk membangun dan melaksanakan penerapan prinsip-prinsip Tata Kelola Perusahaan yang Baik (Good Corporate Governance (GCG)) terlebih saat ini penerapan GCG sudah menjadi suatu kebutuhan perusahaan, dalam iklim bisnis yang menuntut peningkatan kualitas secara terus menerus. GCG diperlukan agar Perseroan mampu meningkatkan daya saing di tengah persaingan industri yang ketat.

Sebagai perusahaan go-public, masyarakat umum dan pelaku pasar modal dapat memperhatikan dan memperoleh informasi perkembangan Perseroan sebagai perusahaan go-public dengan mudah dan transparan sehingga memberi dampak yang positif yaitu mendorong manajemen untuk selalu memperbaiki kinerja operasionalnya dengan menerapkan kaidah-kaidah dan prinsip-prinsip tata kelola yang baik dan professional.

Prinsip GCG yang oleh manajemen akan terus ditingkatkan, antara lain mencakup prinsip-prinsip:

### 1. Keterbukaan

Prinsip keterbukaan dalam hal ini terkait dengan informasi tentang operasional perusahaan, dimana perusahaan berkewajiban untuk menyajikan informasi yang berkelanjutan, tepat waktu, tepat, akurat dan mudah untuk diakses oleh seluruh stakeholders.

### 2. Akuntabilitas

Prinsip akuntabilitas adalah kejelasan fungsi, struktur, sistem dan pertanggung jawaban masing-masing organ dalam perusahaan, menuju pengelolaan yang lebih efektif dan efisien. Prinsip ini dapat diterapkan antara lain dengan pembentukan sistem laporan Direksi kepada Dewan Komisaris, sistem penyusunan program, rencana, anggaran tahunan dan evaluasi kinerja Perusahaan, sistem penyampaian laporan keuangan, penyusunan agenda RUPS, pembentukan Audit Internal, penggunaan jasa profesional auditor eksternal, menyusun etika bisnis dan pedoman perilaku Perusahaan, sehingga setiap organ memiliki kejelasan akan tugas, fungsi, hak, kewajiban dan wewenang serta tanggung jawab.

### 3. Pertanggung jawaban

Dengan penerapan prinsip akuntabilitas dimana, setiap organ memiliki kejelasan akan tugas, fungsi, hak, kewajiban dan wewenang serta tanggung-jawab, maka kegiatan operasional Perseroan dijalankan dengan baik, profesional dan dapat memenuhi kewajiban serta kepatuhan perusahaan terhadap peraturan yang berlaku, sesuai dengan bidang usahanya seperti; peraturan perijinan, perpajakan, karyawan, kesehatan dan keselamatan kerja, kepedulian terhadap lingkungan, memelihara hubungan baik dengan masyarakat sekitar dan sebagainya, yang berdampak pada citra nama baik perusahaan.

### 4. Kemandirian

Prinsip-prinsip ini bertujuan agar Perseroan dikelola secara profesional masing-masing organ menjalankan tugas, fungsi, wewenang serta tanggung-jawab

## PRINCIPLES FOR GOOD GOVERNANCE IMPLEMENTATION

To achieve maximum operational performance, efficient and professional, the Company continues to strive to build and implement the principles of Good Corporate Governance (GCG) especially now that the application of GCG has become a necessity for the company, in a business climate that demands continuous improvement in quality. GCG is needed so that the Company is able to increase its competitiveness amid intense industrial competition.

As a publicly traded company, the general public and capital market players can pay attention and obtain information on the development of the Company as a publicly-listed company easily and transparently. As a result, it can give a positive impact by encouraging management to always improve its operational performance by applying the rules and principles of good and professional governance.

The GCG principles that management will continue to improve:

### 1. Transparency

The principle of openness in this case is related to information about the company's operations, where the company is obliged to present information that is sustainable, timely, accurate, accurate and easily accessible to all stakeholders.

### 2. Accountability

The principle of accountability is the clarity of functions, structures, systems and responsibilities of each organ in the company, towards more effective and efficient management. This principle can be applied through the Directors' report system to the Board of Commissioners, the system of program preparation, plans, annual budget and evaluation of the Company's performance, the system for delivering financial reports, formulating the GMS agenda, forming Internal Audit, using professional services of external auditors, preparing business ethics and guidelines for the Company's behavior, so that each organ have clarity on the duties, functions, rights, obligations and authority as well as responsibilities.

### 3. Responsibility

With the application of the principle of accountability, where each organ has clarity about its duties, functions, rights, obligations and authority as well as responsibilities, the company's operational activities are carried out properly, professionally and can meet the company's obligations and compliance with applicable regulations, in accordance with its business fields such as ; licensing regulations, taxation, employees, occupational health and safety, environmental stewardship, maintaining good relations with surrounding communities and so on, which have an impact on the company's good image.

### 4. Independence

These principles aim to make the company professionally managed by each organ carrying out their duties, functions, authority and responsibilities properly

dengan baik tanpa adanya benturan kepentingan, tanpa tekanan atau intervensi dari pihak manapun yang tidak sesuai tujuan, program, rencana serta yang bertentangan dengan peraturan-peraturan yang berlaku.

## 5. Fairness (kesetaraan dan kewajaran)

Prinsip kesetaraan dan kewajaran ini bertujuan untuk memberikan perlakuan perhatian yang setara, adil kepada seluruh stakeholder sesuai dengan peraturan perundangan yang berlaku, termasuk juga memberikan perhatian secara adil dan wajar kepada seluruh karyawan dengan memperhatikan hak dan kewajibannya.

Implementasi yang telah dijalankan Perseroan untuk mencapai tujuan tersebut maka, Perseroan membentuk Komite Audit sesuai Peraturan OJK No. 55 Tahun 2015, membentuk Unit Audit Internal sesuai dengan Peraturan OJK No. 56 Tahun 2016, serta telah membentuk Komite Nominasi dan Remunerasi sesuai dengan Peraturan OJK No 34 Tahun 2014.

## KEPUTUSAN RAPAT UMUM PEMEGANG SAHAM

### 1. Rapat umum Pemegang Saham tanggal 12 April 2019

Berdasarkan Akta Pernyataan Keputusan Tertulis Di Luar Rapat Umum Pemegang Saham Perseroan No. 4 tanggal 12 April 2019 yang dibuat di hadapan Retno Rini Purwaningsih Dewanto, S.H., Notaris di Kota Jakarta Selatan, akta mana telah memperoleh persetujuan dari Menkumham berdasarkan Surat Keputusan No. AHU-0021971.AH.01.02. Tahun 2019 tanggal 23 April 2019 dan telah terdaftar pada Daftar Perseroan No. AHU-0065686.AH.01.11. Tahun 2019 tanggal 23 April 2019 ("Akta 4/2019"), para pemegang saham Perseroan telah menyetujui hal-hal sebagai berikut:

- (i) peningkatan modal dasar Perseroan dari semula Rp 10.000.000.000,- (sepuluh miliar Rupiah) menjadi sebesar Rp 30.000.000.000,- (tiga puluh miliar Rupiah);
- (ii) peningkatan modal yang ditempatkan dan disetor dari semula Rp 6.000.000.000,- (enam miliar Rupiah) menjadi sebesar Rp 8.500.000.000,- (delapan miliar lima ratus juta Rupiah).

Berdasarkan perubahan tersebut, struktur permodalan Perseroan menjadi sebagai berikut:

Modal Dasar : Rp 30.000.000.000,- (tiga puluh miliar Rupiah) yang terbagi atas 30.000.000 (tiga puluh juta) saham, masing-masing saham bernilai nominal sebesar Rp 1.000,- (seribu Rupiah).

Modal ditempatkan dan disetor : Rp 8.500.000.000,- (delapan miliar lima ratus juta Rupiah) yang terbagi atas 8.500.000 (delapan juta lima ratus ribu) saham.

### 2. Rapat Umum Pemegang Saham tanggal 24 Mei 2019

Akta Pernyataan Keputusan Para Pemegang Saham Perseroan No. 230 tanggal 24 Mei 2019 yang dibuat di hadapan Christina Dwi Utami, S.H., M.Hum., M.Kn., Notaris di Kota Administrasi Jakarta Barat,

without any conflict of interest, without pressure or intervention from any party that is not in accordance with the objectives, programs, plans and that is contrary to regulations applicable.

## 5. Fairness (equality and fairness)

The principle of equality and fairness is aimed at giving equal, fair treatment to all stakeholders in accordance with applicable laws and regulations, including giving fair and reasonable attention to all employees with due regard to their rights and obligations.

Implementation that has been carried out by the Company to achieve these objectives, the Company formed an Audit Committee in accordance with OJK Regulation No. 55 of 2015, established an Internal Audit Unit in accordance with OJK Regulation No. 56 of 2016, and has formed a Nomination and Remuneration Committee in accordance with OJK Regulation No. 34 of 2014.

## DECISION OF SHAREHOLDERS MEETING

### 1. Shareholders' Meeting April 12th, 2019

Based on the Deed of Written Decision Outside the General Meeting of Shareholders of the Company No. 4 dated April 12th, 2019 made before Retno Rini Purwaningsih Dewanto, SH, Notary in South Jakarta City, which deed was approved by Menkumham based on Decree No. AHU-0021971.AH.01.02. Year 2019 dated April 23rd, 2019 and has been registered in the Company Register No. AHU-0065686.AH.01.11. Year 2019 dated April 23rd, 2019 (Deed 4/2019) The Company's shareholders have agreed to the following matters:

- i. increase in the authorized capital of the Company from IDR 10,000,000,000 (ten billion Rupiah) to IDR 30,000,000,000 (thirty billion Rupiah)
- ii. an increase in the issued and paid up capital from the original IDR 6,000,000,000 (six billion Rupiah) to IDR 8,500,000,000 (eight billion five hundred million Rupiah)

Based on these changes, the Company's capital structure is as follows:

Authorized Capital: IDR 30,000,000,000 (thirty billion Rupiah) divided into 30,000,000 (thirty million) shares, each share having a nominal value of IDR 1,000 (one thousand Rupiah)

Issued and paid up capital: IDR 8,500,000,000 (eight billion five hundred million Rupiah) divided into 8,500,000 (eight million five hundred thousand) shares.

### 2. Shareholders' Meeting May 24th, 2019

Deed of Decree of the Shareholders of the Company No. 230 dated May 24, 2019 made before Christina Dwi Utami, SH, M.Hum., M.Kn., Notary in West Jakarta Administrative City, which deed was approved by

akta mana telah memperoleh persetujuan dari Menkumham berdasarkan Surat Keputusan No. AHU 0029648.AH.01.02. Tahun 2019 tanggal 29 Mei 2019, telah diberitahukan kepada Menkumham dengan memperoleh bukti Penerimaan Pemberitahuan Perubahan Anggaran Dasar Perseroan No. AHU-AH.01.03-0283915 tanggal 29 Mei 2019 dan bukti Penerimaan Pemberitahuan Perubahan Data Perseroan No. AHU-AH.01.03-0283916 tanggal 29 Mei 2019, ketiganya telah terdaftar pada Daftar Perseroan No. AHU-0088436.AH.01.11.Tahun 2019 tanggal 29 Mei 2019 ("Akta 230/2019"), para pemegang saham Perseroan telah menyetujui hal-hal sebagai berikut:

- (i) Pengalihan saham dalam Perseroan dengan cara menjual seluruh saham sebagaimana yang telah dilaksanakan berdasarkan:
  - a. Akta Penyimpanan (Depot) No. 232 tanggal 24 Mei 2019 yang dibuat di hadapan Christina Dwi Utami, S.H., M.Hum., M.Kn., Notaris di Kota Administrasi Jakarta Barat, dimana berdasarkan akta tersebut Grace Setio Kurniawan sepakat untuk mengalihkan sebanyak 20.000 (dua puluh ribu) saham yang dimilikinya kepada kepada PT Tanindo Omega Pasifik;
  - b. Akta Penyimpanan (Depot) No. 232 tanggal 24 Mei 2019 yang dibuat di hadapan Christina Dwi Utami, S.H., M.Hum., M.Kn., Notaris di Kota Administrasi Jakarta Barat, dimana berdasarkan akta tersebut Sandra Kusumadewi sepakat untuk mengalihkan sebanyak 7.700.000 (tujuh juta tujuh ratus ribu) saham yang dimilikinya kepada kepada PT Tanindo Omega Pasifik.
- (ii) Mengubah nilai nominal per saham dari Rp 1.000,- (seribu Rupiah) menjadi sebesar Rp 50,- (lima puluh Rupiah).
- (iii) Meningkatkan modal dasar Perseroan dari semula Rp 30.000.000.000,- (tiga puluh miliar Rupiah) menjadi sebesar Rp 90.000.000.000,- (sembilan puluh miliar Rupiah) dan menyetujui peningkatan modal yang ditempatkan dan disetor dari semula Rp 8.500.000.000,- (delapan miliar lima ratus juta Rupiah) menjadi sebesar Rp 22.500.000.000,- (dua puluh dua miliar lima ratus juta Rupiah).
- (iv) Menegaskan susunan pemegang saham setelah terjadi persetujuan atas perubahan di atas adalah sebagai berikut:
  - a. PT Tanindo Omega Pasifik sejumlah 354.400.000 (tiga ratus lima puluh empat juta empat ratus ribu) saham dengan nilai nominal seluruhnya sebesar Rp 17.720.000.000,- (tujuh belas miliar tujuh ratus dua puluh juta Rupiah);
  - b. Eric Budisetio Kurniawan sejumlah 95.600.000 (sembilan puluh lima juta enam ratus ribu) saham dengan nilai nominal seluruhnya sebesar Rp 4.780.000.000,- (empat miliar tujuh ratus delapan puluh juta Rupiah).

Berdasarkan perubahan tersebut, struktur permodalan Perseroan menjadi sebagai berikut:

Modal Dasar : Rp 90.000.000.000,- (sembilan puluh miliar Rupiah) yang terbagi atas 1.800.000.000 (satu miliar delapan ratus juta) saham, masing-masing saham bernilai nominal sebesar Rp 50,- (lima puluh Rupiah).

Menkumham based on Decree No. AHU 0029648.AH.01.02. Year 2019 dated May 29th, 2019, was informed to the Minister of Law and Human Rights by obtaining proof of the Notification of Amendment to the Company's Articles of Association No. AHU-AH.01.03-0283915 dated May 29th, 2019 and proof of receipt of Notification of Amendment of Company Data No. AHU-AH.01.03-0283916 dated May 29th, 2019, all three of them have been registered in the Register of Companies No. AHU-0088436.AH.01.11.Year 2019 dated May 29th, 2019 (Deed 230/2019) The Company's shareholders have agreed to the following matters:

- i. Transfer of shares in the Company by selling all shares as has been carried out based on:
  - a. Deed of Deposit (Depot) No. 232 dated May 24th, 2019 made before Christina Dwi Utami, SH, M.Hum., M.Kn., Notary in West Jakarta Administrative City, where based on the deed Grace Setio Kurniawan agreed to transfer 20,000 (twenty thousand) shares he owns to PT Tanindo Omega Pasifik;
  - b. Deed of Deposit (Depot) No. 232 dated May 24th, 2019 made before Christina Dwi Utami, SH, M.Hum., M.Kn., Notary in West Jakarta Administrative City, where based on the deed Sandra Kusumadewi agreed to transfer a total of 7,700,000 (seven million seven hundred thousand) shares owned by PT Tanindo Omega Pasifik .
- ii. Change the nominal value per share from IDR 1,000 (one thousand Rupiah) to IDR 50 (fifty Rupiah)
- iii. Increase the Company's authorized capital from IDR 30,000,000,000 (thirty billion Rupiah) to IDR 90,000,000,000 (-ninety billion Rupiah) and agreed to increase the issued and paid up capital from the original IDR 8,500,000,000 (eight billion five hundred million Rupiah) to IDR 22,500,000,000 (twenty two billion five hundred million Rupiah).
- iv. Confirming the composition of shareholders after approval of the changes above is as follows:
  - a. PT Tanindo Omega Pasifik in the amount of 354,400,000 (three hundred fifty four million four hundred thousand) shares with a total nominal value of IDR 17,720,000,000 (seventeen billion seven hundred twenty million Rupiah)
  - b. Eric Budisetio Kurniawan in the amount of 95,600,000 (ninety-five million six hundred thousand) shares with a total nominal value of IDR 4,780,000,000 (four billion seven hundred eighty million Rupiah)

Based on these changes, the Company's capital structure is as follows:

Authorized Capital: IDR. 90,000,000,000 (ninety billion Rupiah) divided into 1,800,000,000 (one billion eight hundred million) shares, respectively shares with a nominal value of IDR 50 (fifty Rupiah).

Modal ditempatkan dan disetor : Rp 22.500.000.000,- (dua puluh dua miliar lima ratus juta Rupiah) yang terbagi atas 450.000.000 (empat ratus lima puluh juta) saham.

Issued and paid up capital: IDR 22,500,000,000 (twenty two billion five hundred million Rupiah) divided into 450,000,000 (four hundred fifty million) shares.

### **3. Rapat Umum Pemegang Saham Luar Biasa tanggal 5 Agustus 2019**

### **3. Extraordinary General Meeting of Shareholders on August 5th, 2019**

Berdasarkan Rapat Umum Pemegang Saham Luar Biasa tanggal 5 Agustus 2019, sebagaimana dinyatakan dalam Akta Notaris Christina Dwi Utami, S.H., M.Hum., M.Kn., No. 18 pada tanggal yang sama, para pemegang saham Perusahaan menyetujui, beberapa hal antara lain:

Based on the Extraordinary General Meeting of Shareholders on August 5th, 2019, as stated in Notarial Deed of Christina Dwi Utami, SH, M.Hum., M.Kn., No. 18 on the same date, the Company's shareholders agreed, several among other things:

- Menyetujui untuk mengubah status Perusahaan yang semula Perusahaan Tertutup menjadi Perusahaan Terbuka;
- Menyetujui penawaran umum kepada masyarakat melalui Pasar Modal sejumlah sebanyak-banyaknya 190.000.000 saham dengan nominal Rp 50,- dan menerbitkan waran dan seri 1 sebanyak-banyaknya 152.000.000 yang diberikan secara cuma-cuma kepada masyarakat.
- Menyetujui untuk mengubah seluruh anggaran dasar Entitas Induk untuk disesuaikan dengan Peraturan Bapepam-LK Nomor IX.J.I tentang Pokok-Pokok Anggaran Dasar Perusahaan yang Melakukan Penawaran Umum Efek Bersifat Ekuitas dan Perusahaan Publik dan sekaligus menyusun kembali seluruh ketentuan Anggaran Dasar Perusahaan.

- Approved to change the status of the company that was originally a Closed Company to a Public Company;
- Approved a public offering to the public through the Capital Market with a maximum amount of 190,000,000 shares with nominal amount of IDR 50 and issue 152,000,000 warrants and series 1 as much as is freely given to the public.
- Approved to amend all the articles of association of the Parent Entity to conform with Bapepam-LK Rule Number IX. J.I on the Principles of the Articles of Association of Companies Conducting Public Offering of Equity Securities and Public Companies and at the same time rearrange all provisions of the Company's Articles of Association.

Akta perubahan tersebut telah mendapat pengesahan dari Menteri Hukum dan Hak Asasi Manusia Republik Indonesia dengan Surat Keputusan No. AHU-0047226.AH.01.02. Tahun 2019 tanggal 6 Agustus 2019.

The amendment deed was approved by the Minister of Law and Human Rights of the Republic of Indonesia with Decree No. AHU-0047226.AH.01.02. Year 2019 dated August 6th, 2019 .

### **4. Rapat Umum Pemegang Saham Luar Biasa tanggal 19 September 2019**

### **4. Extraordinary General Meeting of Shareholders on September 19th, 2019**

Berdasarkan Rapat Umum Pemegang Saham Luar Biasa tanggal 19 September 2019, sebagaimana dinyatakan dalam Akta Notaris Christina Dwi Utami, S.H., M.Hum., M.Kn., No. 118 pada tanggal yang sama, para pemegang Saham menyetujui:

Based on the Extraordinary General Meeting of Shareholders on September 19th, 2019, as stated in Notarial Deed of Christina Dwi Utami, S.H., M.Hum., M.Kn., No. 118 on the same date, the Shareholders agreed to:

1. Menyetujui penggunaan saldo laba Perseroan tahun buku yang berakhir pada tanggal 31 Desember 2018 sebagai berikut:
  - i dibagikan sebagai dividen tunai sebesar Rp 2.050.000.000,- kepada para pemegang saham yang akan ditetapkan oleh Direksi, dengan memperhatikan peraturan perpajakan yang berlaku.
  - ii sebesar Rp 50.000.000,- dialokasikan dan dibukukan sebagai dana cadangan.
  - iii. sisanya dibukukan sebagai laba ditahan.
- 2 Memberikan kuasa dan wewenang kepada Direksi Perseroan untuk melakukan setiap dan semua tindakan yang diperlukan sehubungan dengan keputusan tersebut di atas, sesuai dengan peraturan perundang-undangan yang berlaku.

1. Approve the use of the Company's retained earnings for the year ending December 31st, 2018 as follows:
  - i. distributed as cash dividends of Rp 2,050,000,000, - to the shareholders to be determined by the Board of Directors, with due observance of the applicable tax regulations.
  - ii. in the amount of Rp 50,000,000 - is allocated and recorded as a reserve fund.
  - iii. the remainder is recorded as retained earnings.
- 2 Grant power and authority to the Directors of the Company to take any and all necessary actions in relation to the above-mentioned decision, based on the applicable laws and regulations.



Berdasarkan Rapat Umum Pemegang Saham Luar Biasa tanggal 19 September 2019, sebagaimana dinyatakan dalam Akta Notaris Christina Dwi Utami, S.H., M.Hum., M.Kn., No. 119, para pemegang saham Perseroan menyetujui Perubahan Pasal 12 Anggaran Dasar Perseroan.

#### **5. Rapat Umum Pemegang Saham Luar Biasa tanggal 16 Desember 2019**

Berdasarkan Rapat Umum Pemegang Saham Luar Biasa, sebagaimana dinyatakan dalam Akta Notaris Christina Dwi Utami, S.H., M.Hum., M.Kn., No. 151 tanggal 16 Desember 2019, sehubungan dengan efektifnya Penawaran Umum Perdana Saham Perusahaan, para pemegang saham Perusahaan:

- Menyetujui peningkatan modal ditempatkan dan disetor penuh Perusahaan dari Rp22.500.000.000,- menjadi Rp32.000.000.000,- atau meningkat sebesar Rp 9.500.000.000,- yang diambil secara penuh oleh masyarakat melalui penawaran umum saham Perusahaan. Akta perubahan tersebut telah diterima oleh Menteri Hukum dan Hak Asasi Manusia Republik Indonesia melalui Surat Penerimaan dan Pemberitahuan No. AHU-AH.01.03-0018844 tanggal 14 Januari 2020.
- Menyetujui untuk mengeluarkan saham dalam simpanan / portepel Perseroan dan menawarkan / menjual saham baru yang akan dikeluarkan dari portepel tersebut melalui Penawaran Umum kepada masyarakat dalam jumlah sebanyak-banyaknya 190.000.000 saham baru dengan nilai nominal masing-masing saham sebesar Rp 50,00,- dan menerbitkan Waran Seri I sebanyak-banyaknya 152.000.000 yang diberitakan secara cuma-cuma kepada masyarakat yang membeli saham baru dalam Penawaran Umum dan Waran Seri I ini dapat dialihkan dan/atau diperjualbelikan secara terpisah dari saham baru tersebut, dengan memperhatikan peraturan perundang-undangan yang berlaku termasuk peraturan Pasar Modal dan Peraturan Bursa Efek di Indonesia yang berlaku di tempat di mana saham-saham Perseroan dicatatkan.
- Memberikan kuasa kepada Direksi dan / atau Dewan Komisaris Perseroan, untuk menyatakan dalam akta tersendiri yang dibuat dihadapan Notaris, mengetahui kepastian jumlah saham yang ditempatkan dan disetor dalam rangka pelaksanaan Penawaran Umum, termasuk menyatakan susunan pemegang saham Perseroan dalam akta tersebut, setelah Penawaran Umum selesai dilaksanakan dan pengeluaran saham atas pelaksanaan Waran Seri I tersebut dicatatkan pada Bursa Efek Indonesia dan nama pemegang saham hasil Penawaran Umum telah tercatat dalam Daftar Pemegang Saham.

#### **DEWAN KOMISARIS**

Dewan Komisaris Perseroan terdiri dari 1 Komisaris Utama dan 1 Komisaris Independen, sesuai dengan Undang-Undang Perseroan Terbatas Nomor 40 Tahun 2007 ("UUPT 40/2007") dan Peraturan OJK No. 33/2014 Dewan Komisaris memiliki tugas pokok dalam pengawasan atas kebijakan pengurusan jalannya usaha Perseroan secara umum,

Based on the Extraordinary General Meeting of Shareholders on September 19th, 2019, as stated in the Notarial Deed of Christina Dwi Utami, S.H., M.Hum., M.Kn., No. 119, the Company's shareholders approved Amendments to Article 12 of the Company's Articles of Association.

#### **5. Extraordinary General Meeting of Shareholders on December 16th, 2019**

Based on the Extraordinary General Meeting of Shareholders on September 19, 2019, as stated in Notarial Deed of Christina Dwi Utami, SH, M.Hum., M.Kn., No. 151 dated December 16th, 2019, in connection with the effectiveness of the Company's Initial Public Offering, the Company's shareholders:

- Approved an increase in the Company's issued and fully paid capital from IDR22,500,000,000 to IDR32,000,000,000 or an increase of IDR9,500,000,000 taken in full by Public through a public offering of the Company's shares. The amendment deed was received by the Minister of Law and Human Rights of the Republic of Indonesia through Letter of Acceptance and Notification No. AHU-AH.01.03-0018844 on January 14th, 2020.
- Approve to issue shares in the Company's deposits / portfolios and offer / sell new shares to be issued from the portfolios through a Public Offering to the maximum amount of 190,000,000 new shares with a nominal value of IDR 50.00 each and issue a maximum of Series I Warrants 152,000,000 which are reported free of charge to the public who buy new shares in the Public Offering and Series I Warrants can be transferred and / or traded separately from the said new shares, taking into account the applicable laws and regulations including the Capital Market regulations and the Securities Exchange Regulations in Indonesia applicable at the place where the Company's shares are listed.
- Giving power of attorney to the Directors and / or Board of Commissioners of the Company, to state in a separate deed made before a Notary, know the certainty of the number of shares issued and paid in the framework of carrying out a Public Offering, including stating the composition of the Company's shareholders in the deed, after the Public Offering is completed and issuance of shares on the exercise of Series I Warrants is listed on the Indonesia Stock Exchange and the names of shareholders resulting from the Public Offering have been recorded in the Register of Shareholders.

#### **BOARD OF COMMISSIONERS**

The Company's Board of Commissioners consists of 1 President Commissioner and 1 Independent Commissioner, in accordance with Limited Liability Company Law Number 40 of 2007 (UUPT 40/2007) and OJK Regulation No. 33/2014 The Board of Commissioners has the main task in overseeing the management policies of the Company's

memiliki kewenangan untuk memberikan nasihat kepada Direksi dalam menjalankan dan mengelola perusahaan terkait dengan strategi atas dinamika dan perkembangan dunia usaha yang berkaitan dengan usaha Perseroan.

Dewan Komisaris juga bertugas memastikan bahwa perusahaan melaksanakan Good Corporate Governance, mengawasi, memberi arahan, nasihat atas kinerja Direksi, memastikan bahwa Direksi melaksanakan tugasnya sesuai rencana Perseroan serta sesuai dengan peraturan yang berlaku.

Berdasarkan Anggaran Dasar Perseroan, Dewan Komisaris diangkat untuk jangka waktu 5 (lima) tahun dan berdasarkan ketentuan Peraturan OJK No. 33/2014, Dewan Komisaris Perseroan telah memenuhi persyaratan pada saat diangkat dan selama menjabat dengan pernyataan diantaranya berikut:

- 1) Mempunyai akhlak, moral dan integritas yang baik.
- 2) Cakap melaksanakan perbuatan hukum.
- 3) Dalam 5 (lima) tahun sebelum pengangkatan dan selama menjabat:
  - a. Tidak pernah dinyatakan pailit
  - b. Tidak pernah menjadi anggota Direksi dan / atau anggota Dewan Komisaris yang dinyatakan bersalah menyebabkan suatu perusahaan dinyatakan pailit
  - c. Tidak pernah dihukum karena melakukan tindak pidana yang merugikan keuangan Negara dan / atau yang berkaitan dengan sektor keuangan

### **Tugas dan Tanggung Jawab Dewan Komisaris**

Dewan Komisaris dalam menjalankan tugas dan tanggung jawabnya senantiasa berpedoman pada perundang-undangan, termasuk peraturan-peraturan pasar modal serta Anggaran Dasar Perseroan, dalam hal ini tugas dan bertanggung jawab Dewan Komisaris antara lain adalah:

- Melakukan pengawasan dan bertanggung jawab atas pengawasan terhadap kebijakan pengurusan yang dilakukan oleh pada Perseroan;
- Memberikan nasihat, arahan, masukan strategi kepada Direksi untuk peningkatan kinerja Perseroan;
- Mengevaluasi dan memberikan persetujuan rencana kerja tahunan Perseroan yang diberikan oleh Direksi;
- Melakukan tugas menurut Anggaran Dasar, peraturan perundang-undangan yang berlaku dan/ atau berdasarkan Keputusan Rapat Umum Pemegang Saham;
- Memimpin jalannya Rapat Umum Pemegang Saham;
- Melakukan tugas, wewenang dan tanggung jawab sesuai dengan ketentuan Anggaran Dasar Perseroan;
- Memeriksa, meneliti laporan tahunan yang di sampaikan oleh Direksi serta menandatangani laporan tahunan tersebut;
- Mematuhi Anggaran Dasar dan peraturan perundangan serta melaksanakan prinsip-prinsip profesionalisme, efisiensi serta prinsip-prinsip GCG.

business in general, has the authority to provide advice to the Directors in running and managing companies related to strategies for the dynamics and development of the business world relating to the Company's business.

The Board of Commissioners also has the duty to ensure that the company implements Good Corporate Governance, supervises, gives direction, advises on the performance of the Board of Directors, ensures that the Board of Directors performs its duties according to the Company's plans and complies with applicable regulations.

Based on the Company's Articles of Association, the Board of Commissioners is appointed for a period of 5 (five) years and based on the provisions of OJK Regulation No. 33/2014, the Company's Board of Commissioners has fulfilled the requirements when appointed and during their tenure with statements including the following:

- 1) Having good morals, morals and integrity.
- 2) Competent in carrying out legal actions.
- 3) Within 5 (five) years before appointment and during his service:
  - a. Never declared bankrupt
  - b. Never been a member of the Board of Directors and / or a Board of Commissioners who was found guilty of causing a company to go bankrupt
  - c. Has never been convicted of a criminal offense that is detrimental to the country's finances and / or related to the financial sector

### **Duties and Responsibilities of the Board of Commissioners**

The Board of Commissioners in carrying out its duties and responsibilities is always guided by legislation, including capital market regulations and the Company's Articles of Association, in this case the duties and responsibilities of the Board of Commissioners such as:

- Supervise and be responsible for supervising the management policies carried out by the Company;
- Providing advice, direction, and strategy input to the Directors to improve the Company's performance;
- Evaluate and approve the Company's annual work plan given by the Directors;
- Performing duties according to the Articles of Association, applicable laws and regulations and / or based on the Resolution of the General Meeting of Shareholders;
- Lead the General Meeting of Shareholders;
- Performing duties, authorities and responsibilities in accordance with the provisions of the Company's Articles of Association;
- Checking, examining the annual report submitted by the Directors and signing the annual report;
- Comply with the Basic Budget and legislation and implement the principles of professionalism, efficiency and GCG principles.

- Membentuk Komite Audit, Komite Remunerasi dan Nominasi, serta komite lainnya (jika dianggap perlu) dengan memperhatikan kemampuan Perseroan.

### Wewenang Dewan Komisaris

Dalam menjalankan tugasnya Dewan Komisaris memiliki wewenang yang diantaranya:

- Meneliti dan menelaah laporan tahunan yang dipersiapkan oleh Direksi serta menandatangani laporan tahunan tersebut;
- Meminta keterangan / penjelasan dari Direksi dan / atau pejabat lainnya mengenai segala persoalan menyangkut Perseroan;
- Mengetahui segala kebijakan dan tindakan yang telah dan akan dijalankan oleh Direksi;
- Meminta Direksi dan / atau pejabat lainnya di bawah Direksi dengan sepengetahuan Direksi untuk menghadiri Rapat Dewan Komisaris;
- Menghadiri rapat Direksi dan memberikan pandangan-pandangan terhadap hal-hal yang dibicarakan.
- Membentuk Komite Audit, Komite Remunerasi dan Nominasi, serta komite lainnya (jika dianggap perlu) dengan memperhatikan kemampuan Perseroan.

### Rapat Dewan Komisaris

Sepanjang tahun 2019, Dewan Komisaris telah mengadakan rapat yang membahas kinerja Perseroan. Berikut tabel kehadiran dalam rapat Dewan Komisaris dan rapat gabungan antara Komisaris dengan Direksi selama tahun 2019.

#### Rapat Internal Dewan Komisaris

Peserta/Participant	Jumlah Rapat/ Number of Meetings	Jumlah Kehadiran/ Number of Attendance	Prosentase/ Percentage
Sandra Kusumadewi (Komisaris Utama) / (President Commissioner)	6 kali	6 kali	100%
Dr Christopher Ben Farmer (Komisaris Independen) (Independent Commissioner)	6 kali	6 kali	100%

#### Rapat Dewan Komisaris dengan Direksi

Peserta/Participant	Jumlah Rapat/ Number of Meetings	Jumlah Kehadiran/ Number of Attendance	Prosentase/ Percentage
Sandra Kusumadewi (Komisaris Utama) / (President Commissioner)	6 kali	6 kali	100%
Dr Christopher Ben Farmer (Komisaris Independen) (Independent Commissioner)	6 kali	6 kali	100%
Eric Budisetio Kurniawan (Direktur Utama) / (President Director)	6 kali	6 kali	100%
Mangasi Taraja (Direktur) / (Director)	6 kali	6 kali	100%

- Establish an Audit Committee, Remuneration and Nomination Committee, and other committees (if deemed necessary) with regard to the ability of the Company.

### Authority of the Board of Commissioners

In carrying out its duties the Board of Commissioners has the authority which includes:

- Analyse and examine the annual report prepared by the Directors and sign the annual report;
- Request information / explanations from the Directors and / or other officials regarding all matters concerning the Company;
- Knowing all policies and actions that have been and will be carried out by the Directors;
- Requesting the Directors and / or other officials under the Directors with the knowledge of the Directors to attend the Board of Commissioners' Meeting;
- Attend Board of Directors' meetings and provide views on matters discussed.
- Establish an Audit Committee, Remuneration and Nomination Committee, and other committees (if deemed necessary) with regard to the ability of the Company.

### Board of Commissioners Meeting

Throughout 2019, the Board of Commissioners has held meetings to discuss the performance of the Company. The following table presents attendance at Board of Commissioners meetings and joint meetings between Commissioners and Directors during 2019.

#### Internal Meeting of the Board of Commissioners

#### Board of Commissioners Meeting with Directors

## Pertanggung-jawaban Dewan Komisaris

Dewan Komisaris Perseroan bertanggung-jawab atas pelaksanaan fungsi tugasnya kepada Para Pemegang Saham melalui forum Rapat Umum Pemegang Saham.

### Program Pelatihan Dewan Komisaris

Dewan Komisaris Perseroan belum pernah mengadakan atau mengikuti program pelatihan dalam rangka meningkatkan kompetensi anggota Dewan Komisaris. Kedepannya, manajemen Perseroan dapat memberikan kesempatan dengan terbuka apabila terdapat seminar atau program pelatihan yang diselenggarakan pihak lainnya yang relevan dengan bisnis Perseroan untuk meningkatkan kompetensi anggota Dewan Komisaris Perseroan.

## DIREKSI

Anggota Direksi Perseroan terdiri dari 1 Direktur Utama dan 1 Direktur, sesuai dengan UUPT 40/2007 dan POJK 33/2014 bertugas menjalankan dan bertanggung jawab atas pengurusan Perseroan untuk kepentingan Perseroan sesuai dengan maksud dan tujuan Perseroan yang ditetapkan dalam anggaran dasar.

Dalam menjalankan tugasnya, Masing-masing anggota Direksi dengan solid saling bekerja sama menyusun strategi untuk pengembangan usaha Perseroan, memantau, memeriksa dan menjaga keberlangsungan kegiatan usaha dengan baik dan maksimal.

Direksi merupakan organ tata kelola Perseroan yang bertanggung jawab penuh secara kolegal pengelolaan bisnis Perusahaan agar dapat menghasilkan nilai tambah dan memastikan kesinambungan usaha. Direksi juga bertindak selaku pimpinan dalam pengurusan serta mewakili Perusahaan baik di dalam maupun di luar pengadilan. Pasal 11 Anggaran Dasar Perseroan menetapkan Direksi diangkat untuk jangka waktu 5 (lima) tahun.

Sesuai dengan ketentuan Peraturan OJK No. 33/2014, Direksi Perseroan telah memenuhi persyaratan pada saat diangkat dan selama menjabat dengan pernyataan yang diantaranya sebagai berikut:

- 1) Mempunyai akhlak, moral dan integritas yang baik.
- 2) Cakap melaksanakan perbuatan hukum.
- 3) Dalam 5 (lima) tahun sebelum pengangkatan dan selama menjabat tidak pernah bersalah atau menyebabkan suatu perusahaan dinyatakan pailit, tidak pernah dihukum karena melakukan tindak pidana yang merugikan keuangan Negara.

### Remunerasi Direksi

Remunerasi Direksi Perseroan di tahun 2019 dan 2018 adalah masing-masing sebesar Rp 367.885.000,- dan Rp 305.513.000,-

### Tugas dan Tanggung-jawab Direksi

Dalam menjalankan tugas dan tanggung-jawabnya, Direksi senantiasa berpedoman pada perundang-undangan, termasuk peraturan-peraturan pasar modal serta Anggaran Dasar Perseroan.

## The Responsibility of the Board of Commissioners

The Company's Board of Commissioners is responsible for carrying out its duties to Shareholders through the General Meeting of Shareholders.

### Board of Commissioners Training Program

The Company's Board of Commissioners has never held or participated in a training program in order to improve the competencies of members of the Board of Commissioners. Going forward, the Company's management can provide opportunities openly if there are seminars or training programs organized by other parties relevant to the Company's business to improve the competencies of members of the Company's Board of Commissioners.

## THE DIRECTORS

Members of the Company's Board of Directors consist of 1 President Director and 1 Director, in accordance with UUPT 40/2007 and POJK 33/2014, in charge of carrying out and being responsible for managing the Company for the interests of the Company in accordance with the aims and objectives of the Company as stipulated in the articles of association.

In carrying out their duties, each member of the Board of Directors solidly cooperates with one another in developing strategies for the development of the Company's business, monitoring, checking and maintaining the sustainability of business activities properly and optimally.

The Board of Directors is a corporate governance organ that is collegially responsible for managing the Company's business in order to generate added value and ensure business continuity. Directors also act as the leader in managing and representing the Company both inside and outside the court. Article 11 The Company's Articles of Association stipulates that the Directors be appointed for a period of 5 (five) years.

In accordance with the provisions of OJK Regulation No. 33/2014, the Company's Directors have fulfilled the requirements upon appointment and during their tenure with statements which include the following:

- 1) Having good morals, morals and integrity.
- 2) Competent in carrying out legal actions.
- 3) In the 5 (five) years prior to his appointment and during his tenure he was never guilty or caused a company to be declared bankrupt, he was never convicted of a criminal offense that caused financial loss to the State.

### Directors' Remuneration

Remuneration of the Company's Directors in 2019 and 2018 amounted to IDR 367,885,000 and IDR 305,513,000 respectively.

### Duties and Responsibilities of Directors

In carrying out its duties and responsibilities, the Board of Directors is always guided by legislation, including capital market regulations and the Company's Articles of Association.

Berdasarkan rujukan peraturan dan perundang-undangan di atas, Perseroan menetapkan pedoman garis besar tugas dan tanggung jawab direksi, yaitu :

- Melaksanakan visi, misi tujuan dan program Perseroan
- Memimpin jalannya kegiatan operasional dan bertanggung jawab penuh atas pengurusan Perseroan untuk kepentingan Perseroan, untuk mencapai maksud dan tujuan Perseroan
- Setiap anggota Direksi wajib dengan itikad baik dan penuh tanggung jawab menjalankan tugasnya, sesuai dengan peraturan perundang-undangan yang berlaku dan Anggaran Dasar Perseroan
- Memimpin, mengurus dan mengendalikan Perseroan dengan profesional, efektif dan efisien.
- Menjaga, memelihara dan mengelola kekayaan Perseroan untuk kemajuan Perseroan.
- Menyusun rencana kerja tahunan yang memuat anggaran tahunan Perseroan dan menyampaikannya kepada Dewan Komisaris untuk memperoleh persetujuan dari Dewan Komisaris.

### Wewenang Direksi

Dalam menjalankan tugasnya, Direksi Perseroan memiliki berwenang yang diantaranya:

- Membentuk dan mengangkat serta memberhentikan Sekretaris Perusahaan atau susunan unit kerja Sekretaris Perusahaan berikut penanggung jawabnya.
- Mewakili Perseroan di dalam dan di luar Pengadilan tentang segala hal dan dalam segala kejadian, mengikat Perseroan dengan pihak lain dan pihak lain dengan Perseroan, serta menjalankan segala tindakan baik yang mengenai kepengurusan maupun kepemilikan, dengan pembatasan-pembatasan tertentu seperti yang ditentukan dalam Anggaran Dasar Perseroan.

### Rapat Direksi

Anggota Direksi perseroan senantiasa menjaga Komunikasi dan koordinasi, sehingga program dan kegiatan operasional Perseroan dapat berjalan dengan baik, untuk itu sepanjang tahun 2019 Direksi Perseroan telah mengadakan beberapa kali rapat Direksi. Berikut tabel kehadiran dalam rapat Direksi:

Peserta/Participant	Jumlah Rapat/ Number of Meetings	Jumlah Kehadiran/ Number of Attendance	Prosentase/ Percentage
Eric Budisetio Kurniawan (Direktur Utama) / (President Director)	6 kali	6 kali	100
Mangasi Taraja (Utama) / (Director)	6 kali	6 kali	100

### Pelaporan dan Pertanggung-jawaban

- Direksi berkewajiban memberikan pelaporan atas semua isu atau hal penting yang terjadi di dalam Perseroan kepada semua anggota Direksi baik dalam Rapat Direksi maupun dalam pertemuan Direksi yang diadakan sewaktu-waktu sesuai dengan kebutuhan.

Based on the references to the laws and regulations above, the Company established guidelines for the outline of the duties and responsibilities of directors, namely:

- Carry out the vision, mission, objectives and programs of the Company
- Lead the operational activities and take full responsibility for the management of the Company for the benefit of the Company, to achieve the goals and objectives of the Company
- Each member of the Board of Directors is required in good faith and full responsibility to carry out their duties, in accordance with applicable laws and regulations and the Company's Articles of Association
- To lead, manage and control the Company professionally, effectively and efficiently.
- Maintain, maintain and manage the Company's assets for the progress of the Company.
- Prepare an annual work plan that contains the Company's annual budget and submit it to the Board of Commissioners for approval from the Board of Commissioners.

### Authorities of the Directors

In carrying out its duties, the Company's Directors have the authority which includes:

- Forming and appointing and dismissing a Corporate Secretary or the composition of the Corporate Secretary work unit along with the person in charge.
- Representing the Company inside and outside the Court of all matters and in all incidents, binding the Company with other parties and other parties with the Company, and carrying out all actions both regarding management and ownership, with certain restrictions as specified in the Company's Articles of Association.

### Directors Meeting

Members of the Company's Board of Directors always maintain communication and coordination, so that the Company's programs and operational activities can run well, for that in 2019 the Company's Directors have held several Directors meetings. Following is the attendance table at the Directors' meeting:

### Reporting and Liability

- The Board of Directors is obliged to provide reports on all important issues or issues that occur within the Company to all members of the Board of Directors both at the Board of Directors' Meetings and at the Board of Directors meetings which are held at any time as needed.

- Direksi berkewajiban memberikan pelaporan atas hal-hal penting yang terjadi di dalam Perseroan kepada Dewan Komisaris melalui Rapat yang diadakan bersama dengan Direksi, maupun pelaporan secara langsung oleh Direksi kepada Dewan Komisaris.
- Direksi berkewajiban memberikan pelaporan atas kinerja Perseroan kepada para pemegang saham melalui RUPS.

### Program Pelatihan Direksi

Perseroan belum pernah mengadakan program pelatihan dalam rangka meningkatkan kompetensi anggota Direksi. Kedepannya, manajemen Perseroan dapat memberikan kesempatan dengan terbuka apabila terdapat seminar atau program pelatihan yang diselenggarakan pihak lainnya yang relevan dengan bisnis Perseroan untuk meningkatkan kompetensi anggota Direksi Perseroan.

### KOMITE AUDIT

Perseroan telah membentuk Komite Audit berdasarkan Keputusan Dewan Komisaris Perseroan Nomor 07/SK/SINERGI/VI/2019 Tentang Pembentukan Komite Audit. Adapun susunan anggota Komite Audit telah ditetapkan berdasarkan Keputusan Dewan Komisaris Perseroan Nomor 07/SK/SINERGI/VI/2019 tanggal 07 Agustus 2019 Tentang Penetapan Susunan Anggota Komite Audit Perseroan, yakni sebagai berikut:

#### Dr Christopher Ben Farmer

##### Ketua Komite

Profil Ketua Komite Audit dapat dilihat pada halaman 22 sub bab Profile Komisaris

#### Yosua Gunawan

##### Anggota

Warga Negara Indonesia, usia 33 tahun.

Meraih gelar BSc dari Northwest Missouri State University, USA di tahun 2008. Pernah menjabat posisi di Manager Corporate Banking di Bank Internasional maupun Bank Swasta. Saat ini bekerja sebagai Finance Control dan General Manager di PT Enerco RPO Internasional sejak tahun 2016.

#### Charles Surya MBA

##### Anggota

Warga Negara Indonesia, usia 42 tahun.

Meraih gelar MBA dari Loyola Marymount University, USA di tahun 2002 dan meraih Gelar Bachelor's degree dari University of Southern California, USA. Saat ini bekerja sebagai Executive Director at PT Mitradata Surya Teknologi (MS TEL).

### Tugas, Tanggung-jawab dan Wewenang Komite Audit

Sebagaimana telah tertuang dalam Piagam Komite Audit Perseroan, tertanggal 7 Agustus 2019, dan telah sesuai dengan Peraturan OJK No.55/2015. Komite Audit Perseroan

- The Board of Directors is obliged to provide reports on important matters that occur within the Company to the Board of Commissioners through Meetings held together with the Directors, as well as reporting directly by the Directors to the Board of Commissioners.

- The Board of Directors is obliged to provide reports on the Company's performance to shareholders through the GMS.

### Directors' Training Program

The Company has not held any training program yet to improve the competencies of members of the Board of Directors. Going forward, the Company's management can provide opportunities openly if there are seminars or training programs organized by other parties relevant to the Company's business to improve the competencies of members of the Company's Directors.

### AUDIT COMMITTEE

The Company has formed an Audit Committee based on the Decision of the Company's Board of Commissioners Number 07 / SK / SINERGI / VI / 2019 Regarding the Establishment of the Audit Committee. The composition of the Audit Committee members has been determined based on the Decision of the Board of Commissioners Company Number 07 / SK / SINERGI / VI / 2019 dated August 7th, 2019 Regarding the Determination of the Composition of the Company's Audit Committee Membership, as follows:

#### Dr. Christopher Ben Farmer

##### Committee Chair

The profile of the Chairperson of the Audit Committee can be viewed on page 22 Section Commissioners Commissioner profile

#### Yosua Gunawan

##### Member

Indonesian citizen, 33 years old .

He earned a BSc from Northwest Missouri State University, USA in 2008. He held positions in Corporate Banking Managers at International Banks and Private Banks. Currently working as Finance Control and General Manager at PT Enerco RPO Internasional since 2016.

#### Charles Surya MBA

##### Member

Indonesian citizen, 42 years old.

He holds an MBA from Loyola Marymount University, USA in 2002 and earned Bachelor's degree from the University of Southern California, USA. Currently working as Executive Director at PT Mitradata Surya Teknologi (MS TEL).

### Duties, responsibilities and authority of the Audit Committee

As stated in the Company's Audit Committee Charter, dated August 7, 2019, and is in accordance with OJK Regulation No.55 / 2015. The Company's Audit Committee acts

bertindak secara independen dalam melaksanakan tugas dan tanggung jawabnya yang meliputi sebagai berikut:

- a. Melakukan penelaahan atas informasi keuangan yang akan dikeluarkan Perseroan kepada public dan / atau pihak otoritas antara lain laporan keuangan, proyeksi, dan laporan lainnya terkait dengan informasi keuangan Perseroan;
- b. Melakukan penelaahan atas ketaatan terhadap peraturan perundang-undangan yang berhubungan dengan kegiatan Perseroan;
- c. Memberikan pendapat independen dalam hal terjadi perbedaan pendapat antara manajemen dan Akuntan atas jasa yang diberikannya;
- d. Memberikan rekomendasi kepada Dewan Komisaris mengenai penunjukan Akuntan yang didasarkan pada independensi, ruang lingkup penugasan, dan imbalan jasa;
- e. Melakukan penelaahan atas pelaksanaan pemeriksaan oleh auditor internal dan mengawasi pelaksanaan tindak lanjut oleh Direksi atas temuan auditor internal;
- f. Melakukan penelaahan terhadap aktivitas pelaksanaan manajemen risiko yang dilakukan oleh Direksi, jika Perseroan tidak memiliki fungsi pemantau risiko di bawah Dewan Komisaris;
- g. Menelaah pengaduan yang berkaitan dengan proses akuntansi dan pelaporan keuangan Perseroan;
- h. Menelaah dan memberikan saran kepada Dewan Komisaris terkait dengan adanya potensi benturan kepentingan Perseroan; dan
- i. Menjaga kerahasiaan dokumen, data dan informasi Perseroan.

Dalam melaksanakan tugasnya, Komite Audit Perseroan mempunyai wewenang yang diantaranya sebagai berikut:

- a. Mengakses dokumen, data, dan informasi Perseroan tentang karyawan, dana, aset, dan sumber daya Perseroan yang diperlukan;
- b. Berkomunikasi langsung dengan karyawan, termasuk Direksi dan pihak yang menjalankan fungsi audit internal, manajemen risiko, dan Akuntan terkait tugas dan tanggung jawab Komite Audit;
- c. Melibatkan pihak independen di luar anggota Komite Audit yang diperlukan untuk membantu pelaksanaan tugasnya (jika diperlukan); dan
- d. Melakukan kewenangan lain yang diberikan oleh Dewan Komisaris.

### Rapat Komite Audit

Sepanjang tahun 2019, Komite Audit telah menyelenggarakan rapat dengan tingkat kehadiran rapat sebagai berikut:

Peserta/Participant	Jumlah Rapat/ Number of Meetings	Jumlah Kehadiran/ Number of Attendance	Prosentase/ Percentage
Dr Christopher Ben Farmer (Ketua) / (Chair)	6 kali	6 kali	100%
Yosua Gunawan (Ketua) / (Chair)	6 kali	6 kali	100%
Charles Surya MBA (Ketua) / (Chair)	6 kali	6 kali	100%

independently in carrying out its duties and responsibilities which include the following:

- a. Reviewing the financial information to be released by the Company to the public and / or authorities, including financial reports, projections and other reports related to the Company's financial information;
- b. Reviewing compliance with laws and regulations relating to the Company's activities;
- c. Provide independent opinion in the event of disagreements between management and the Accountant for the services they provide;
- d. Provide recommendations to the Board of Commissioners regarding the appointment of an accountant based on independence, the scope of the assignment, and compensation for services;
- e. Reviewing the audit by the internal auditor and supervising the implementation of follow-up by the Board of Directors on the findings of the internal auditor;
- f. Reviewing the implementation of risk management activities carried out by the Directors, if the Company does not have a risk monitoring function under the Board of Commissioners;
- g. Review complaints related to the Company's accounting and financial reporting processes;
- h. Analyzing and giving advice to the Board of Commissioners related to the potential conflict of interests of the Company; and
- i. Maintain the confidentiality of Company documents, data and information.

In carrying out its duties, the Company's Audit Committee has the authority which includes the following:

- a. Accessing documents, data, and information about the Company's employees, funds, assets, and Company resources needed;
- b. Communicate directly with employees, including Directors and those who carry out the functions of internal audit, risk management, and accountants related to the duties and responsibilities of the Audit Committee;
- c. Involving independent parties outside the Audit Committee members needed to help carrying out their duties (if needed); and
- d. Perform other authorities granted by the Board of Commissioners.

### Audit Committee Meeting

Throughout 2019, the Audit Committee held meetings with the following attendance rates:

## Audit Internal

Perseroan telah membentuk Unit Audit Internal dan membuat Piagam Audit Internal sesuai dengan Peraturan OJK No. 56/2015. Anggota Audit Internal Perseroan adalah:

### Sandra Freety Evlin

Warga Negara Indonesia, usia 22 tahun

Meraih gelar Sarjana Akuntansi dari Universitas Advent Indonesia pada tahun 2019. Menjabat sebagai anggota Unit Audit Internal Perseroan sejak Januari 2020 sampai sekarang.

### Tugas dan tanggung jawab Unit Audit Internal Perseroan

- Menyusun dan melaksanakan rencana Audit Internal tahunan;
- Menguji dan mengevaluasi pelaksanaan pengendalian internal dan sistem manajemen risiko sesuai dengan kebijakan perseroan;
- Melakukan pemeriksaan dan penilaian atas efisiensi dan efektivitas di bidang keuangan, akuntansi, operasional, sumber daya manusia, pemasaran, teknologi informasi, dan kegiatan lainnya;
- Memberikan saran perbaikan dan informasi yang objektif tentang kegiatan yang diperiksa pada semua tingkat manajemen;
- Membuat laporan hasil audit dan menyampaikan laporan tersebut kepada Direktur Utama dan Dewan Komisaris;
- Memantau, menganalisis dan melaporkan pelaksanaan tindak lanjut perbaikan yang telah disarankan;
- Bekerja sama dengan Komite Audit;
- Menyusun program untuk mengevaluasi mutu kegiatan audit internal yang dilakukannya; dan
- Melakukan pemeriksaan khusus apabila diperlukan.

### Wewenang Unit Audit Internal Perseroan

- Mengakses seluruh informasi yang relevan tentang Perseroan terkait dengan tugas dan fungsinya;
- Melakukan komunikasi secara langsung dengan Direksi, Dewan Komisaris, dan / atau Komite Audit;
- Mengadakan rapat secara berkala dan insidental dengan Direksi, Dewan Komisaris, dan/atau Komite Audit; dan
- Melakukan koordinasi kegiatannya dengan kegiatan auditor eksternal.

## SEKRETARIS PERUSAHAAN

Sebagai perusahaan Go-publik, Perseroan memiliki kewajiban menjaga hubungan baik dengan seluruh pemangku kepentingan, dan berkepentingan dalam mewujudkan pengelolaan Perseroan yang profesional dan terbuka terkait dengan informasi perkembangan kinerja Perseroan serta dalam rangka memenuhi ketentuan POJK No. 35/POJK.04/2014 tentang Sekretaris Perusahaan.

## Internal Audit

The Company has formed an Internal Audit Unit and made an Internal Audit Charter in accordance with OJK Regulation No. 56/2015. Members of the Company's Internal Audit is :

### Sandra Freety Evlin

Indonesian citizen, 22 years old

Obtained her Bachelor of Accounting degree from Adventist University of Indonesia in 2019. Served as a member of the Company's Internal Audit Unit since January 2020 until now.

### Duties and responsibilities of the Company's Internal Audit Unit

- Prepare and implement an annual Internal Audit plan;
- Test and evaluate the implementation of internal control and risk management systems according to company policy;
- Checking and evaluating the efficiency and effectiveness in finance, accounting, operations, human resources, marketing, information technology, and other activities;
- Provide suggestions for improvements and objective information about the activities being examined at all levels of management;
- Make an audit report and submit the report to the President Director and the Board of Commissioners;
- Monitor, analyze and report the implementation of the improvements that have been suggested;
- Working closely with the Audit Committee;
- Develop a program to evaluate the quality of internal audit activities that it does; and
- Conducting special inspection if needed.

### Authority of the Company's Internal Audit Unit

- Access all relevant information about the Company related to its duties and functions;
- Communicating directly with the Directors, the Board of Commissioners, and / or the Audit Committee;
- Hold regular and incidental meetings with the Directors, the Board of Commissioners, and / or the Audit Committee; and
- Coordinate its activities with the activities of external auditors.

## CORPORATE SECRETARY

As a publicly listed company, the Company has an obligation to maintain good relations with all stakeholders, and has an interest in realizing the management of the Company which is professional and open related to information on the development of the Company's performance and in order to comply with POJK No. 35 / POJK.04 / 2014 concerning Corporate Secretary.



Berdasarkan keputusan Direksi Perseroan No. ESIP0120002 tanggal 20 Januari 2020, memutuskan adanya penggantian Corporate Secretary yang sebelumnya Monika Honardy digantikan oleh Sherlie Asih Atmaja.

### Sherlie Asih Atmaja

Warga Negara Indonesia, usia 29 tahun.

Meraih gelar Sarjana Ekonomi dari Universitas Tarumanagara, Jakarta pada tahun 2013.

Sebelumnya menjabat sebagai External Auditor di Deloitte Indonesia di tahun 2013, menjabat sebagai Internal Auditor dan Koordinator Accounting Finance dan Tax di Rodamas Group dari tahun 2015 sampai dengan 2019. Saat ini menjabat sebagai Corporate Secretary Perseroan mulai tanggal 20 Januari 2020.

Alamat, nomor telpon, dan alamat email Sekretaris Perusahaan

Alamat : Komp. Kapuk Lestari No. 12F Jl. Kapuk Raya, Jakarta Utara 11720

Nomor Telp : (021) 541 7945

Email : corporate@sinergiplastama.co.id

Sesuai Peraturan OJK No. 35/POJK.04/2014, Sekretaris Perusahaan Perseroan memiliki tugas dan tanggung jawab sebagai berikut:

- a. Mengikuti perkembangan Pasar Modal khususnya peraturan perundang-undangan yang berlaku dibidang Pasar Modal;
- b. Memberikan masukan kepada Direksi dan Dewan Komisaris Perseroan untuk mematuhi ketentuan peraturan perundang-undangan di bidang Pasar Modal;
- c. Membantu Direksi dan Dewan Komisaris dalam pelaksanaan tata kelola perusahaan yang meliputi:
  1. Keterbukaan informasi kepada masyarakat, termasuk ketersediaan informasi pada Situs Web Perseroan;
  2. Penyampaian laporan kepada Otoritas Jasa Keuangan tepat waktu;
  3. Penyelenggaraan dan dokumentasi Rapat Umum Pemegang Saham;
  4. Penyelenggaraan dan dokumentasi rapat Direksi dan/atau Dewan Komisaris; dan
  5. Pelaksanaan program orientasi terhadap Perseroan bagi Direksi dan / atau Dewan Komisaris.
- d. Sebagai penghubung antara Perseroan dengan pemegang saham Perseroan, Otoritas Jasa Keuangan, dan pemangku kepentingan lainnya.

Sepanjang tahun 2019, Sekretaris Perusahaan Perseroan belum mengikuti program pelatihan dalam rangka meningkatkan kompetensi, namun Perseroan memberikan kesempatan untuk mengikuti pelatihan atau seminar yang relevan untuk menunjang kompetensi Sekretaris Perusahaan.

Based on the decision of the Company's Directors No. ESIP0120002 dated January 20th, 2020, decided the replacement of a Corporate Secretary previously Monika Honardy was replaced by Sherlie Asih Atmaja.

### Sherlie Asih Atmaja

Indonesian citizen, 29 years old.

She holds a Bachelor of Economics degree from Tarumanagara University, Jakarta in 2013.

Previously served as External Auditor at Deloitte Indonesia in 2013, she served as Internal Auditor and Coordinator of Accounting Finance and Tax at Rodamas Group from 2015 to 2019. Currently serves as the Company's Corporate Secretary from January 20th, 2020.

Address, telephone number and e-mail address of the Corporate Secretary

Address: Komp. Kapuk Lestari No. 12F Jl. Kapuk Raya, North Jakarta 11720

Tel Number: (021) 541 7945

Email: corporate@sinergiplastama.co.id

In accordance with OJK Regulation No. 35 / POJK.04 / 2014, the Company's Corporate Secretary has the following duties and responsibilities:

- a. Following the development of the Capital Market in particular the applicable laws and regulations in the Capital Market;
- b. Provide input to the Directors and Board of Commissioners of the Company to comply with statutory provisions in the Capital Market;
- c. Assist the Board of Directors and Board of Commissioners in implementing corporate governance which includes:
  - 1 Information disclosure to the public, including the availability of information on the Company Website;
  - 2 Submitting a report to the Financial Services Authority on time;
  - 3 Implementation and documentation of the General Meeting of Shareholders;
  - 4 Organization and documentation of the Directors and / or Board of Commissioners meetings; and
  - 5 Implementation of the orientation program towards the Company for the Directors and / or Board of Commissioners.
- d. As a liaison between the Company and the Company's shareholders, the Financial Services Authority, and other stakeholders.

Throughout 2019, the Company's Corporate Secretary has not participated in training programs in order to improve competence, but the Company provides opportunities to attend relevant training or seminars to show competence Company secretary.

## Sistem Pengendalian Internal

Sistem Pengendalian Internal adalah suatu proses yang dirancang dan dijalankan oleh Dewan Komisaris, Direksi, dan anggota manajemen lainnya serta seluruh personel Perseroan, yang ditujukan untuk memberikan keyakinan yang memadai atas tercapainya efektivitas dan efisiensi terhadap peraturan perundang-undangan yang berlaku. Sistem Pengendalian Internal yang efektif memungkinkan pengawasan dapat dilakukan secara akurat dan memadai, sehingga risiko kerugian perusahaan dapat dikurangi.

Sistem pengendalian internal Perseroan dilaksanakan oleh Unit Audit Internal yang bertugas melakukan penilaian mengenai tingkat kepatuhan terhadap sistem, prosedur, dan peraturan perundang-undangan yang berlaku dan berhubungan dengan operasional Perseroan. Unit Audit Internal turut memberikan arahan jika dianggap perlu.

Sistem pengendalian internal yang diterapkan Perseroan diimplementasikan melalui kebijakan manajemen Perseroan, antara lain:

- Efektivitas dan efisiensi operasional
- Reliabilitas pelaporan keuangan
- Kepatuhan atas hukum dan peraturan yang berlaku

## Manajemen Risiko

Setiap kegiatan usaha dalam bidang apapun memiliki risiko, demikian juga dengan kegiatan usaha Perseroan tidak terlepas dari potensi risiko yang bisa terjadi dan akan berdampak terhadap kinerja keuangan dan kelangsungan usaha Perseroan, sehingga Perseroan sangat perlu melakukan manajemen risiko dengan melakukan mitigasi risiko diantaranya sebagai berikut:

No.	Risiko / Risk	Mitigasi Risiko / Risk Mitigation
1.	Risiko Persaingan Usaha Business Competition Risk	Untuk menghindari risiko persaingan usaha Perseroan beroperasi dengan mesin-mesin yang berskala teknologi yang terupdate sehingga memberikan hasil yang sangat efisien dalam memproduksi. Ini berpengaruh pada daya saing Perseroan secara mutu dan keuntungan Perseroan. To avoid the risk of business competition, the Company operates with machines that have the latest technology scale so as to produce highly efficient results in production. This affects the Company's competitiveness in terms of quality and profitability of the Company.
2.	Risiko Ketergantungan bahan baku Risk of dependence on raw materials	Untuk Menghindari Risiko Ketergantungan bahan baku, Perseroan menjalin kerja sama jangka panjang dengan produsen bahan baku dan selalu mempertahankan hubungan kerjasama yang baik sehingga bahan baku dapat terus tersedia dan terjamin kualitasnya. Perseroan melakukan kontrak jual beli dengan produsen yang handal dan kompeten. To Avoid the Risk of Dependence on Raw Materials, the Company establishes long-term cooperation with producers of raw materials and always maintains a good cooperative relationship so that raw materials can continue to be available and guaranteed in quality. The Company entered into a sale and purchase contract with a reliable and competent producer.
3.	Risiko Fluktuasi Harga Bahan Baku Risk of Fluctuations in Raw Material Prices	Untuk menghindari risiko fluktuasi Harga Bahan Baku, Perseroan dapat memiliki modal kerja yang besar. Oleh karena itu, Perseroan dapat membeli persediaan bahan baku dalam jumlah besar sehingga proses produksi tetap berjalan dengan baik dan dapat memenuhi kebutuhan pelanggan. To avoid the risk of fluctuating raw material prices, the Company can have a large working capital. Therefore, the Company can purchase large quantities of raw material inventory so that the production process continues in a careful manner and can meet customer needs.
4.	Risiko Kenaikan Tarif Dasar Listrik Risk of Increase in Electricity Base Tariff	Dengan adanya kenaikan Harga tarif dasar listrik Perseroan dapat mengkompensasikan dengan menaikkan harga jual yang masih dapat diterima oleh pasar. With the increase in electricity prices, the Company can compensate by increasing selling prices that are still acceptable to the market.

## Internal Control System

Internal Control System is a process designed and carried out by the Board of Commissioners, Directors, and other members of management as well as all Company personnel, aimed at providing adequate confidence in the achievement of effectiveness and efficiency in applicable laws and regulations. An effective Internal Control System enables supervision to be carried out accurately and adequately, so that the risk of company losses can be reduced.

System Internal control of the Company is carried out by the Internal Audit Unit which is tasked with conducting an assessment of the level of compliance with the systems, procedures, and regulations that apply and are related to the Company's operations. Audit Unit Internal also provides direction if deemed necessary.

The internal control system implemented by the Company is implemented through the Company's management policies, including:

- Operational effectiveness and efficiency
- Financial reporting reliability
- Compliance with applicable laws and regulations

## Risk management

Every business activity in any field has risks, as well as the Company's business activities that are inseparable from the potential risks that can occur and will have an impact on the financial performance and business continuity of the Company, so that the Company urgently needs to carry out risk management by risk mitigation including the following:

No.	Risiko / Risk	Mitigasi Risiko / Risk Mitigation
5.	Risiko yang Berhubungan dengan Ketenagakerjaan Related Risks with Employment	Perseroan selalu menjalin hubungan yang baik dengan seluruh karyawan yang bekerja. Perseroan akan mentaati dan mematuhi setiap UU yang berhubungan dengan Ketenagakerjaan dan membayar upah sesuai dengan upah minimum regional. The Company always maintains good relations with all employees who work. The Company will obey and obey every law related to Manpower and pay wages according to regional minimum wages.
6.	Risiko kerusakan dan Gangguan pada Fasilitas Produksi Risk of damage and Interference with Facilities Production	Perseroan memiliki tim teknisi yang selalu melakukan control mesin setiap saat, selalu menyediakan suku cadang mesin sehingga kerusakan mesin dapat di cegah. Perseroan juga menjalin hubungan yang baik dengan produsen mesin sehingga apabila terjadi kerusakan Perseroan dengan cepat bisa mengatasinya. The Company has a team of technicians who always control the machine at all times, always providing machine parts so that engine damage can be prevented. The Company also has a good relationship with machine manufacturers so that if there is damage the Company can quickly overcome it.
7.	Risiko Bencana Alam Natural Disaster Risk	Untuk menghindari risiko bencana alam, Perseroan memiliki asuransi yang dapat melindungi kerugian apabila terjadi bencana alam seperti gempa bumi, gunung meletus, kebakaran, banjir. To avoid the risk of natural disasters, the Company has insurance that can protect losses in the event of a natural disaster such as an earthquake, volcano eruption, fire, flood.
8.	Risiko Ekonomi Economic risk	Risiko Ekonomi yang tidak begitu signifikan karena harga jual yang ditawarkan di pasaran relatif murah dan bisa dijangkau oleh masyarakat luas. Economic risk is not so significant because the selling price offered on the market is relatively inexpensive and can be reached by the wider community.
9.	Risiko Tuntutan Atau Gugatan Hukum Risk of Lawsuits or Lawsuits	Perseroan pada saat ini dan dari waktu ke waktu dapat menghadapi tuntutan dari pihak ketiga termasuk terkait bidang usaha yang dimiliki Perseroan. Apabila keputusan hukum atas suatu tuntutan hukum memberatkan Perseroan, hal tersebut dapat memberikan dampak negatif yang material terhadap kegiatan usaha, kondisi keuangan, laba bersih, hasil usaha dan prospek usaha perseroan. Perseroan akan menunjuk Tim Pembela Hukum eksternal bilamana terdapat gugatan hukum. The Company at this time and from time to time can face claims from third parties, including related business fields owned by the Company. If a legal decision on a lawsuit weighs on the Company, it can have a material adverse effect on business activities, financial condition, net profit, results of operations and business prospects of the company. The Company will appoint an external Legal Defense Team when there is a law suit.
10.	Risiko Kegagalan Perseroan Memenuhi Peraturan Perundang-undangan yang Berlaku dalam Industrinya The Risk of Company Failure to Fulfill Regulations and Regulations that Apply in Industry	Perseroan wajib tunduk pada peraturan perundang-undangan yang berlaku termasuk ketentuan khusus di bidang usaha Perseroan. Dalam hal Perseroan tidak dapat memenuhi kewajiban yang dipersyaratkan dalam peraturan perundang-undangan, hal tersebut dapat merugikan secara material terhadap bisnis, prospek, kinerja usaha, arus kas dan kondisi keuangan Perseroan. Perseroan akan selalu mematuhi segala peraturan perundang-undangan yang berlaku untuk menghindari risiko perundang-undangan. The Company is obliged to comply with the applicable laws and regulations, including special provisions in the Company's business fields. In the event that the Company is unable to fulfill the obligations required in the legislation, it can materially adversely affect the business, prospects, business performance, cash flow and financial condition of the Company. The Company will always comply with all applicable laws and regulations to avoid the risk of legislation.
11.	Risiko Kredit Credit Risk	Perseroan mencoba membatasi fasilitas kredit untuk pembiayaan modal kerjanya untuk menekan biaya bunga yang menjadi beban keuangan Perseroan. The Company is trying to limit credit facilities to finance its working capital to reduce the interest costs that become the Company's financial burden.
12.	Risiko Tingkat Suku Bunga Interest Rate Risk	Perseroan berusaha mengurangi risiko tingkat suku bunga dengan cara selalu melakukan pengawasan terhadap tingkat suku bunga yang berlaku di pasar. The Company seeks to reduce interest rate risk by always monitoring the interest rates prevailing in the market.
13.	Risiko Kondisi Perekonomian Secara Makro Risk of Economic Conditions Macro	Perseroan berusaha untuk terus memantau kondisi perekonomian Indonesia agar dapat mengantisipasi turunnya permintaan terhadap produk-produk Perseroan. The Company strives to continuously monitor the condition of the Indonesian economy in order to anticipate the decline in demand for the Company's products.
14.	Risiko Likuiditas Liquidity Risk	Perseroan secara rutin mengevaluasi proyeksi arus kas dan arus kas aktual dan terus menerus menjaga kestabilan dari pembayaran utang dan penerimaan piutangnya. The Company routinely evaluates the projection of actual cash flows and cash flows and continuously maintains the stability of the day of debt payments and receivables.
15.	Risiko Investasi atau Aksi Korporasi Investment Risk or Corporate Action	Perseroan berusaha untuk hati-hati dalam menjalankan keputusan investasi dan / atau aksi korporasi agar tidak merugikan Perseroan secara keseluruhan. The Company tries to be careful in carrying out investment decisions and / or corporate actions so as not to harm the Company as a whole.

## Perkara Hukum yang Dihadapi oleh Perseroan, Dewan Komisaris dan Direksi

Sepanjang tahun 2019, Perseroan, Direksi dan Dewan Komisaris tidak sedang terlibat dalam perkara-perkara pidana, perdata, sengketa pajak, dan sengketa-sengketa di badan peradilan Tata Usaha Negara, Badan Arbitrase Nasional Indonesia, Niaga, maupun Hubungan Industrial di pengadilan di tempat kedudukan Perseroan maupun di tempat lainnya, yang mempunyai dampak material terhadap kelangsungan usaha Perseroan.

## Kantor Akuntan Publik

Demi menjaga independensi, kepercayaan dan kredibilitas kepada seluruh para pemangku kepentingan, Perseroan dalam menyusun laporan keuangan tahunan menggunakan Jasa akuntan publik, sehingga seluruh hasil serta pendapat tentang kewajaran, semua hal material, posisi keuangan, hasil usaha, perubahan ekuitas dan arus kas telah sesuai dengan prinsip akuntansi yang berlaku umum di Indonesia.

Pada tahun 2019, Perseroan melalui Dewan Komisaris telah menunjuk Kantor Akuntan Publik Heliantono & Rekan yang memeriksa laporan keuangan Perseroan untuk tahun buku 2019 dan 2018.

## Kepatuhan Pajak

Sebagai badan usaha wajib pajak, Perseroan senantiasa patuh dan taat terhadap peraturan dan perundang-undangan perpajakan yang berlaku. Kepatuhan Perseroan dalam bidang perpajakan, salah satunya sebagai wujud turut mendukung Pemerintah untuk meningkatkan pembangunan negara melalui penerimaan pajak.

## Sistem Pelaporan Pelanggaran

Salah satu implementasi tata kelola perusahaan yang baik adalah memiliki kepedulian terhadap masyarakat, lingkungan maupun para pelanggan terhadap kemungkinan adanya pelanggaran hukum, etika dan kecurangan. Mekanisme pelaporan dalam Perseroan dengan memberikan bukti-bukti yang cukup dan sesuai dengan pelanggaran dapat diberikan kepada Direktur Utama atau Kepada Anggota Dewan Komisaris Perseroan.

Bagi pelapor harus mencantumkan identitas diri dengan jelas agar mendapat perlindungan yang cukup dari manajemen Perseroan. Pengaduan akan ditindak lanjuti dengan baik dan mempertimbangkan aspek-aspek budaya, musyawarah dan hukum bila diperlukan.

## Akses Informasi dan Data Perusahaan

Informasi penting tentang Perseroan secara terbuka bagi masyarakat, regulator, investor, dan seluruh pemangku kepentingan lainnya, yang dapat diakses melalui situs [www.sinergiplastama.co.id](http://www.sinergiplastama.co.id).

## Pengembangan Sumber Daya Manusia

SDM sebagai aset penggerak maka, manajemen memiliki tanggung jawab untuk membentuk karyawan yang andal dan berkompeten agar mampu menjalankan tugas sebagaimana mestinya. Dengan kemampuan inilah Perusahaan dapat melaju dengan baik dan mampu menghadapi berbagai tantangan di era yang serba kompetitif.

## Legal Cases Faced by the Company, the Board of Commissioners and Directors

Throughout 2019, the Company, the Board of Directors and the Board of Commissioners are not involved in criminal, civil, tax disputes and disputes in the State Administrative court, the Indonesian National Arbitration Board, Commerce, and Industrial Relations in court in the Company's domicile as well as elsewhere, which have a material impact on the Company's business continuity.

## Public Accounting Firm

In order to maintain independence, trust and credibility to all stakeholders, the Company in preparing annual financial statements uses the services of a public accountant, so that all results and opinions about fairness, all material matters, financial position, results of operations, changes in equity and cash flow are in accordance with generally accepted accounting principles in Indonesia.

In 2019, the Company, through the Board of Commissioners, appointed the Heliantono & Partners Public Accountant Office to examine the Company's financial statements for the 2019 and 2018 financial years.

## Tax compliance

As a taxpayer business entity, the Company is always compliant and obedient to the prevailing taxation laws and regulations. One of the Company's compliance in the field of taxation, one of which is as a form of supporting the Government to increase the country's development through tax revenues.

## Violation Reporting System

One implementation of good corporate governance is to have a concern for the community, the environment and customers for the possibility of violations of law, ethics and fraud. Reporting mechanism within the Company by providing sufficient evidence and in accordance with violations can be given to the President Director or the Members of the Board of Commissioners of the Company.

For the reporter must state his identity clearly in order to get protection enough from the management of the Company. Complaints will be followed up properly and take into account cultural aspects, deliberation and law if needed.

## Access to Company Information and Data

Important information about Company is open to the public, regulators, investors, and all other stakeholders, which can be accessed through the site [www.sinergiplastama.co.id](http://www.sinergiplastama.co.id).

## Human Resource Development

HR as a driving asset, management has the responsibility to form competent and competent employees to be able to carry out the tasks as they should. With this capability, the Company can move well and be able to face various challenges in the era of competition.

## Pelatihan

Karyawan Perseroan sebelum bekerja mendapatkan pelatihan dari internal, yaitu pelatihan yang diberikan dari karyawan senior yang telah memiliki pengalaman tinggi di dalam proses produksi, setelah praktek bekerja akan mendapatkan pengawasan dan pendampingan dari kepala bagian produksi masing-masing.

## Upah

Perseroan memberikan upah atau gaji kepada karyawan sebagaimana ketentuan pemerintah mengenai upah minimum regional / Propinsi yang berlaku serta dengan mempertimbangkan tingkat pendidikan, kecakapan dan keterampilan dalam bekerja.

## Tunjangan dan Fasilitas Karyawan

Perseroan menyediakan fasilitas bagi karyawan berupa:

- Ruang kerja yang cukup dan memadai
- Memberikan Tunjangan Hari Raya (THR) kepada karyawan.
- Tunjangan lembur
- Jaminan pemeliharaan kesehatan dari program pemerintah.
- Tempat ibadah, kantin dan tempat istirahat.

## Informasi dan Fakta Material Setelah Periode Pelaporan

Tidak ada informasi dan kejadian penting setelah periode pelaporan ini

## Training

Company employees before work receive internal training, namely training given from senior employees who already have high experience in the production process, after work practice will get supervision and assistance from the respective heads of production.

## Wage

The Company provides wages or salaries to employees as stipulated by the government regarding applicable regional / provincial minimum wages and taking into account the level of education, skills and skills at work.

## Employee Benefits and Facilities

The Company provides facilities for employees in the form of:

- Enough and adequate work space
- Providing holiday allowances (THR) to employees.
- Overtime allowance
- Health maintenance guarantees from government programs.
- Places of worship, canteens and resting places.

## Material Information and Facts After the Reporting Period

There was no information and important events after this reporting period



# TANGGUNG JAWAB SOSIAL PERUSAHAAN

Corporate Social Responsibility



## TANGGUNG JAWAB SOSIAL PERUSAHAAN

Sangat disadari bahwa kegiatan industri Perseroan yang memiliki banyak karyawan, sehingga baik langsung maupun tidak langsung memiliki hubungan dengan masyarakat dan lingkungan di sekitar lokasi pabrik Perseroan.

Oleh karena itu Perseroan memiliki komitmen untuk berbagai kegiatan social melalui program Tanggung Jawab Sosial Perusahaan (Corporate Social Responsibility (“CSR”). Contoh kegiatan CSR yang telah dilakukan Perseroan adalah dengan bantuan secara rutin setiap bulan untuk meningkatkan kesejahteraan anak-anak Indonesia melalui program yang dikelola oleh UNICEF Indonesia. Kedepannya Perseroan akan berupaya untuk melakukan kegiatan CSR yang akan disalurkan kepada kegiatan-kegiatan lain yang memberikan nilai tambah bagi kehidupan social baik untuk lingkungan karyawan dan lingkungan sekitar.

Kegiatan CSR Perseroan pada tahun 2020, berupa memberikan bantuan berupa APD Masker, Sarung tangan dan hand sanitizer untuk kepedulian perusahaan terhadap wabah pandemic COVID-19 senilai Rp 20 juta rupiah, untuk penyediaan APD tersebut yang disalurkan pada RSUD Pademangan dan RSUD Koja di daerah Jakarta utara.

## CORPORATE SOCIAL RESPONSIBILITY

It is well known that the Company's industrial activities have many employees, so that both directly and indirectly have a relationship with the community and the environment around the Company's factory location.

Therefore, the Company has a commitment to various social activities through the Corporate Social Responsibility (CSR). Some of CSR activities carried out by the Company are with regular assistance every month to improve the welfare of Indonesian children through programs managed by UNICEF Indonesia. Going forward, the Company will strive to carry out CSR activities that will be distributed to other activities that provide added value for social life both for the work environment and the environment.

CSR activities of the Company in 2020, in the form of providing assistance in the form of PPE Masks, Gloves and hand sanitizers for the company's concern for the COVID-19 pandemic outbreak worth IDR 20 million, for the provision of APD that was distributed to RSUD Pademangan (Hospital) and Koja Regional Hospital in North Jakarta.



# LAPORAN KEUANGAN

Financial Statements







**Pernyataan Dewan Komisaris dan Direksi tentang Tanggung Jawab atas Laporan Tahunan Tahun 2019 PT Sinergi Inti Plastindo Tbk.**

**Statement of The Board of Commissioners and the Board of Directors Regarding the Responsibility for the 2019 Annual Report of PT Sinergi Inti Plastindo Tbk.**

Kami yang bertanda tangan di bawah ini menyatakan bahwa semua informasi dalam Laporan Tahunan PT Sinergi Inti Plastindo Tbk tahun 2019 telah dimuat secara lengkap dan bertanggung jawab penuh atas kebenaran isi Laporan Tahunan perusahaan.

Demikian pernyataan ini dibuat dengan sebenarnya.

We the undersigned hereby declare that all information in the 2019 Annual Report of PT Sinergi Inti Plastindo Tbk has been provided in a complete manner and the Company is fully responsible for the accuracy of the contents of the Company's Annual Report.

This statement is made truthfully.

Jakarta, April / April 2020

**Dewan Komisaris / The Board of Commissioners**

**Sandra Kusumadewi**  
Komisaris Utama  
President Commissioner

**Dr Christopher Ben Farmer**  
Komisaris Independen  
Independent Commissioner

**Direktur / The Board of Directors**

**Eric Budisetio Kurniawan**  
Direktur Utama  
President Director

**Mangasi Taraja**  
Direktur  
Director

Halaman Ini sengaja dikosongkan  
This page has been left blank intentionally



**LAPORAN KEUANGAN  
TANGGAL 31 DESEMBER 2019  
DAN UNTUK TAHUN YANG BERAKHIR  
PADA TANGGAL TERSEBUT  
BESERTA LAPORAN AUDITOR INDEPENDEN**

***FINANCIAL STATEMENTS  
AS OF DECEMBER 31, 2019  
AND FOR THE YEAR THEN ENDED  
WITH INDEPENDENT AUDITORS' REPORT***

*The original financial statements included herein are in Indonesian language.*

**PT SINERGI INTI PLASTINDO Tbk**  
**Laporan Keuangan**  
**Tanggal 31 Desember 2019**  
**Dan Untuk Tahun yang Berakhir**  
**Pada Tanggal tersebut**  
**beserta Laporan Auditor Independen**

***PT SINERGI INTI PLASTINDO Tbk***  
***Financial Statements***  
***As of December 31, 2019***  
***And For the Year***  
***Then Ended***  
***with Independent Auditors' Report***

<b>Daftar Isi</b>	<b>Halaman/ <u>Page</u></b>	<b>Table of Contents</b>
<b>Surat Pernyataan Direksi</b>		<b><i>Directors' Statement Letter</i></b>
<b>Laporan Auditor Independen</b>		<b><i>Independent Auditors' Report</i></b>
Laporan Posisi Keuangan	1-3	<i>Statement of Financial Position</i>
Laporan Laba Rugi dan Penghasilan Komprehensif Lain	4	<i>Statement of Profit or Loss and Other Comprehensive Income</i>
Laporan Perubahan Ekuitas	5	<i>Statement of Changes in Equity</i>
Laporan Arus Kas	6	<i>Statement of Cash Flows</i>
Catatan atas Laporan Keuangan	7-41	<i>Notes to the Financial Statements</i>

\*\*\*\*\*

**SURAT PERNYATAAN DIREKSI  
TENTANG TANGGUNG JAWAB ATAS  
LAPORAN KEUANGAN  
PT SINERGI INTI PLASTINDO TBK  
TANGGAL 31 DESEMBER 2019 DAN UNTUK  
TAHUN YANG BERAKHIR  
PADA TANGGAL TERSEBUT**

***DIRECTOR'S STATEMENT  
ON THE RESPONSIBILITY FOR  
THE FINANCIAL STATEMENTS OF  
PT SINERGI INTI PLASTINDO TBK  
AS OF DECEMBER 31, 2019 AND FOR  
THE YEAR THEN ENDED***

Saya yang bertanda-tangan di bawah ini :

*Ithe undersigned below :*

Nama	:	Eric BudisetioKurniawan	:	<i>Name</i>
Alamat kantor	:	Komplek Kapuk Lestari B1 F-12, Penjaringan, Jakarta Utara	:	<i>Office address</i>
Alamat domisili	:	Apartemen Pakubuwono Residence Sandalwood 16B Jalan Pakubuwono, Kebayoran Baru, Jakarta Selatan	:	<i>Domicile address</i>
Nomortelepon	:	(021) 5417945	:	<i>Telephone number</i>
Jabatan	:	Direktur Utama/ <i>President Director</i>	:	<i>Position</i>

1. Bertanggung jawab atas penyusunan dan penyajian laporan keuangan Perusahaan;
2. Laporan keuangan Perusahaan telah disusun dan disajikan sesuai dengan Standar Akuntansi Keuangan di Indonesia;
3. Semua informasi dalam laporan keuangan Perusahaan telah dimuat secara lengkap dan benar;
4. Laporan keuangan Perusahaan tidak mengandung informasi atau fakta material yang tidak benar, dan tidak menghilangkan informasi atau fakta material;
5. Bertanggungjawab atas sistem pengendalian internal dalam Perusahaan.

1. *Responsible for the preparation and presentation of the Company financial statements;*
2. *The Company financial statements have been prepared and presented in accordance with Indonesian Statements of Financial Accounting Standards;*
3. *All information contained in the Company financial statements are complete and correct;*
4. *The Company financial statements do not contain misleading material information or facts, and do not omit material information and facts;*
5. *Responsible for the Company's internal control system.*

Demikian pernyataan ini dibuat dengan sebenarnya.

*This statement letter is made truthfully.*

Jakarta, 12 Maret 2020 /March 12, 2020  
**DirekturUtama/ *President Director***



**Eric Budisetio Kurniawan**

## LAPORAN AUDITOR INDEPENDEN

**Laporan No. 00119/2.0459/AU.1/04/1487-2/1/III/2020**

**Pemegang Saham, Komisaris dan Direksi  
PT SINERGI INTI PLASTINDO Tbk**

Kami telah mengaudit laporan keuangan PT Sinergi Inti Plastindo terlampir, yang terdiri dari laporan posisi keuangan tanggal 31 Desember 2019, serta laporan laba rugi dan penghasilan komprehensif lain, laporan perubahan ekuitas, dan laporan arus kas untuk tahun yang berakhir pada tanggal tersebut, dan suatu ikhtisar kebijakan akuntansi signifikan dan informasi penjelasan lainnya.

### Tanggung jawab manajemen atas laporan keuangan

Manajemen bertanggung jawab atas penyusunan dan penyajian wajar laporan keuangan tersebut sesuai dengan Standar Akuntansi Keuangan di Indonesia, dan atas pengendalian internal yang dianggap perlu oleh manajemen untuk memungkinkan penyusunan laporan keuangan yang bebas dari kesalahan penyajian material, baik yang disebabkan oleh kecurangan maupun kesalahan.

### Tanggung jawab auditor

Tanggung jawab kami adalah untuk menyatakan suatu opini atas laporan keuangan tersebut berdasarkan audit kami. Kami melaksanakan audit kami berdasarkan Standar Audit yang ditetapkan oleh Institut Akuntan Publik Indonesia. Standar tersebut mengharuskan kami untuk mematuhi ketentuan etika serta merencanakan dan melaksanakan audit untuk memperoleh keyakinan memadai tentang apakah laporan keuangan tersebut bebas dari kesalahan penyajian material.

Suatu audit melibatkan pelaksanaan prosedur untuk memperoleh bukti audit tentang angka-angka dan pengungkapan dalam laporan keuangan. Prosedur yang dipilih bergantung pada pertimbangan auditor, termasuk penilaian atas risiko kesalahan penyajian material dalam laporan keuangan, baik yang disebabkan oleh kecurangan maupun kesalahan. Dalam melakukan penilaian risiko tersebut, auditor mempertimbangkan pengendalian internal yang relevan dengan penyusunan dan penyajian wajar laporan keuangan entitas untuk merancang prosedur audit yang tepat sesuai dengan kondisinya, tetapi bukan untuk tujuan menyatakan opini atas keefektifitasan pengendalian internal entitas. Suatu audit juga mencakup pengevaluasian atas ketepatan kebijakan akuntansi yang digunakan dan kewajaran estimasi akuntansi yang dibuat oleh manajemen, serta pengevaluasian atas penyajian laporan keuangan secara keseluruhan.

## INDEPENDENT AUDITORS' REPORT

**Report No. 00119/2.0459/AU.1/04/1487-2/1/III/2020**

**The Stockholders, Commissioner and Director  
PT SINERGI INTI PLASTINDO Tbk**

*We have audited the accompanying financial statements of PT Sinergi Inti Plastindo, which comprise the statement of financial position as of December 31, 2019, and the statement of profit or loss and other comprehensive income, changes in equity, and cash flows for the year then ended, and a summary of significant accounting policies and other explanatory information.*

### **Management's responsibility for the financial statements**

*Management is responsible for the preparation and fair presentation of such financial statements in accordance with Indonesian Financial Accounting Standards, and for such internal control as management determines is necessary to enable the preparation of financial statements that are free from material misstatement, whether due to fraud or error.*

### **Auditor's responsibility**

*Our responsibility is to express an opinion on such financial statements based on our audit. We conducted our audit in accordance with Standards on Auditing established by the Indonesian Institute of Certified Public Accountants. Those standards require that we comply with ethical requirements and plan and perform the audit to obtain reasonable assurance about whether such financial statements are free from material misstatement.*

*An audit involves performing procedures to obtain audit evidence about the amounts and disclosures in the financial statements. The procedures selected depend on the auditors' judgment, including the assessment of the risks of material misstatement of the financial statements, whether due to fraud or error. In making those risk assessment, the auditors consider internal control relevant to the entity's preparation and fair presentation of the financial statements in order to design audit procedures that are appropriate in the circumstances, but not for the purpose of expressing an opinion on the effectiveness of the entity's internal control. An audit also includes evaluating the appropriateness of accounting policies used and the reasonableness of accounting estimates made by management, as well as evaluating the overall presentation of the financial statements.*



**HELIANTONO & REKAN**

Parker Randall International

Registered Public Accountants

Kami yakin bahwa bukti audit yang telah kami peroleh adalah cukup dan tepat untuk menyediakan suatu basis bagi opini audit kami.

### **Opini**

Menurut opini kami, laporan keuangan terlampir menyajikan secara wajar, dalam semua hal yang material, posisi keuangan PT Sinergi Inti Plastindo tanggal 31 Desember 2019, serta kinerja keuangan dan arus kasnya untuk tahun yang berakhir pada tanggal tersebut, sesuai dengan Standar Akuntansi Keuangan di Indonesia.

*We believe that the audit evidence we have obtained is sufficient and appropriate to provide a basis for our audit opinion.*

### **Opinion**

*In our opinion, the accompanying financial statements present fairly, in all material respects, the financial position of PT Sinergi Inti Plastindo as of December 31, 2019, and its financial performance and cash flows for the year then ended, in accordance with Indonesian Financial Accounting Standards.*

Kantor Akuntan Publik/*Registered Public Accountants*

**HELIANTONO & REKAN**

**Charlie Thyawarta, CPA**

Surat Izin Akuntan Publik/*License of Public Accountant No. 1487*

12 Maret 2020/*March 12, 2020*

Halaman Ini sengaja dikosongkan  
This page has been left blank intentionally



The original financial statements included herein are in Indonesian language.

PT SINERGI INTI PLASTINDO Tbk  
LAPORAN POSISI KEUANGAN  
TANGGAL 31 DESEMBER 2019  
(Disajikan dalam Rupiah, Kecuali Dinyatakan Lain)

PT SINERGI INTI PLASTINDO Tbk  
STATEMENT OF FINANCIAL POSITION  
AS OF DECEMBER 31, 2019  
(Expressed in Rupiah, Unless Otherwise Stated)

	<b>Catatan/ Notes</b>	<b>2019</b>	<b>2018</b>	
<b>ASET</b>				<b>ASSETS</b>
<b>ASET LANCAR</b>				<b>CURRENT ASSETS</b>
Kas dan bank	2,4	1.134.375.888	618.167.302	<i>Cash on hand and in banks</i>
Piutang usaha	2,5	6.492.536.400	6.464.332.786	<i>Account receivables</i>
Piutang lain-lain	2	366.750.000	-	<i>Other receivables</i>
Persediaan	2,6	21.206.904.471	24.168.770.580	<i>Inventories</i>
Pajak dibayar dimuka	2,11	-	398.544.401	<i>Prepaid tax</i>
Biaya dibayar dimuka dan uang muka	2,7	237.157.616	381.474.530	<i>Prepaid expenses and advance</i>
<b>JUMLAH ASET LANCAR</b>		<u>29.437.724.375</u>	<u>32.031.289.599</u>	<b>TOTAL CURRENT ASSETS</b>
<b>ASET TIDAK LANCAR</b>				<b>NON-CURRENT ASSETS</b>
Aset tetap - setelah dikurangi akumulasi penyusutan sebesar Rp 9.996.388.829 pada tahun 2019 dan Rp 8.512.093.668 pada tahun 2018	2,8	15.565.367.471	8.319.567.428	<i>Fixed assets - net of accumulated depreciation of Rp 9,996,388,829 in 2019 and Rp 8,512,093,668 in 2018</i>
Uang muka pembelian aset tetap	8	30.325.000.000	-	<i>Advance payments for Purchase of fixed assets</i>
Aset pajak tangguhan	2,11	281.250.187	308.151.033	<i>Deferred tax assets</i>
<b>JUMLAH ASET TIDAK LANCAR</b>		<u>46.171.617.658</u>	<u>8.627.718.461</u>	<b>TOTAL NON-CURRENT ASSETS</b>
<b>JUMLAH ASET</b>		<u>75.609.342.033</u>	<u>40.659.008.060</u>	<b>TOTAL ASSETS</b>

Catatan atas Laporan Keuangan terlampir merupakan bagian yang tidak terpisahkan dari laporan keuangan secara keseluruhan.

The accompanying Notes to Financial Statements form an integral part of these financial statements taken as a whole.

The original financial statements included herein are in Indonesian language.

PT SINERGI INTI PLASTINDO Tbk  
LAPORAN POSISI KEUANGAN (lanjutan)  
TANGGAL 31 DESEMBER 2019  
(Disajikan dalam Rupiah, Kecuali Dinyatakan Lain)

PT SINERGI INTI PLASTINDO Tbk  
STATEMENT OF FINANCIAL POSITION  
(continued) AS OF DECEMBER 31, 2019  
(Expressed in Rupiah, Unless Otherwise Stated)

	Catatan/ Notes	2019	2018	
<b>LIABILITAS DAN EKUITAS</b>				<b>LIABILITIES AND EQUITY</b>
<b>LIABILITAS</b>				<b>LIABILITIES</b>
<b>LIABILITAS JANGKA PENDEK</b>				<b>CURRENT LIABILITIES</b>
Utang bank jangka pendek	2,9	13.963.228.417	15.372.267.764	Short-term bank loans
Utang usaha	2,10	351.203.051	3.446.162.079	Account payables
Utang lain-lain	2	772.102.166	237.533.723	Other payables
Utang pajak	2,11	246.597.013	161.296.370	Taxes payable
Utang jangka panjang yang jatuh tempo dalam waktu satu tahun				Current maturities of Long-term debts
Utang bank	2,9	857.741.543	847.912.196	Bank loans
Utang sewa pembiayaan	2,12	1.520.124.373	2.187.886.893	Finance lease payables
<b>JUMLAH LIABILITAS JANGKA PENDEK</b>		<b>17.710.996.563</b>	<b>22.253.059.025</b>	<b>TOTAL CURRENT LIABILITIES</b>
<b>LIABILITAS JANGKA PANJANG</b>				<b>NON-CURRENT LIABILITIES</b>
Utang jangka panjang - setelah dikurangi bagian yang jatuh tempo dalam waktu satu tahun				Long-term debts - net of current maturities
Utang bank	2,9	837.866.260	1.159.049.700	Bank loans
Utang sewa pembiayaan	2,12	526.227.419	1.294.295.788	Finance lease payables
Estimasi liabilitas atas imbalan kerja karyawan	2,13	1.125.000.749	1.232.604.134	Estimated liabilities for Employees' benefits
Utang lain-lain jangka panjang	23	3.840.000.000	-	Other Long-Term Liabilities
<b>JUMLAH LIABILITAS JANGKA PANJANG</b>		<b>6.329.094.428</b>	<b>3.685.949.622</b>	<b>TOTAL NON-CURRENT LIABILITIES</b>
<b>JUMLAH LIABILITAS</b>		<b>24.040.090.991</b>	<b>25.939.008.647</b>	<b>TOTAL LIABILITIES</b>

Catatan atas Laporan Keuangan terlampir merupakan bagian yang tidak terpisahkan dari laporan keuangan secara keseluruhan.

The accompanying Notes to Financial Statements form an integral part of these financial statements taken as a whole.

The original financial statements included herein are in Indonesian language.

PT SINERGI INTI PLASTINDO Tbk  
LAPORAN POSISI KEUANGAN (lanjutan)  
TANGGAL 31 DESEMBER 2019  
(Disajikan dalam Rupiah, Kecuali Dinyatakan Lain)

PT SINERGI INTI PLASTINDO Tbk  
STATEMENT OF FINANCIAL POSITION  
(continued) AS OF DECEMBER 31, 2019  
(Expressed in Rupiah, Unless Otherwise Stated)

<b>EKUITAS</b>				<b>EQUITY</b>
Modal saham - nilai nominal Rp 50 per saham pada tahun 2019 dan Rp 1.000 per saham pada tahun 2018				<i>Capital stock - Rp 50 par value per share in 2019 and Rp 1.000 par value per share in 2018</i>
Modal dasar - 1.800.000.000 saham pada tahun 2019 dan 10.000.000 saham pada tahun 2018				<i>Authorized - 1,800,000,000 shares in 2019 and 10,000,000 shares in 2018</i>
Modal ditempatkan dan disetor penuh - 640.000.000 saham pada tahun 2019 dan 6.000.000 saham pada tahun 2018	14	32.000.000.000	6.000.000.000	<i>Issued and fully paid - 640,000,000 shares in 2019 and 6,000,000 shares in 2018</i>
Tambahan modal disetor - bersih	1,2,16	17.768.800.000	-	<i>Additional paid-in capital - net</i>
Uang muka setoran modal		-	6.500.000.000	<i>Advance for capital stock subscription</i>
Saldo laba				<i>Retained earnings</i>
Telah ditentukan penggunaannya	2,15	50.000.000	-	<i>Appropriated</i>
Belum ditentukan penggunaannya		1.394.754.423	2.253.187.611	<i>Unappropriated</i>
Penghasilan komprehensif lain	2	355.696.619	(33.188.198)	<i>Other comprehensive income</i>
<b>JUMLAH EKUITAS</b>		<u>51.569.251.042</u>	<u>14.719.999.413</u>	<b>TOTAL EQUITY</b>
<b>JUMLAH LIABILITAS DAN EKUITAS</b>		<u>75.609.342.033</u>	<u>40.659.008.060</u>	<b>TOTAL LIABILITIES AND EQUITY</b>

Catatan atas Laporan Keuangan terlampir merupakan bagian yang tidak terpisahkan dari laporan keuangan secara keseluruhan.

The accompanying Notes to Financial Statements form an integral part of these financial statements taken as a whole.

The original financial statements included herein are in Indonesian language.

PT SINERGI INTI PLASTINDO Tbk  
LAPORAN LABA RUGI DAN PENGHASILAN  
KOMPREHENSIF LAIN  
UNTUK TAHUN YANG BERAKHIR  
PADA TANGGAL 31 DESEMBER 2019  
(Disajikan dalam Rupiah, Kecuali Dinyatakan Lain)

PT SINERGI INTI PLASTINDO Tbk  
STATEMENT OF PROFIT OR LOSS AND OTHER  
COMPREHENSIVE INCOME  
FOR THE YEAR ENDED  
DECEMBER 31, 2019  
(Expressed in Rupiah, Unless Otherwise Stated)

	Catatan/ Notes	2019	2018	
<b>PENJUALAN BERSIH</b>	2,17	53.528.450.125	48.202.635.459	<b>NET SALES</b>
<b>BEBAN POKOK PENJUALAN</b>	2,18	(46.977.492.727)	(42.149.794.225)	<b>COST OF GOOD SOLD</b>
<b>LABA BRUTO</b>		6.550.957.398	6.052.841.234	<b>GROSS PROFIT</b>
Beban usaha	2,19	(2.748.433.017)	(1.752.192.823)	Operating expenses
Beban keuangan		(2.345.682.089)	(2.770.810.913)	Financing expenses
Selisih kurs - bersih		(7.103.479)	(17.858.178)	Foreign exchange differentials-net
Lain-lain-bersih		(56.944.980)	(48.505.347)	Miscellaneous-net
<b>LABA SEBELUM MANFAAT (BEBAN) PAJAK PENGHASILAN</b>		1.392.793.833	1.463.473.973	<b>PROFIT BEFORE INCOME TAX BENEFIT (EXPENSE)</b>
<b>MANFAAT (BEBAN) PAJAK</b>				<b>TAX BENEFIT (EXPENSE)</b>
Kini	11	(174.326.175)	(253.436.973)	Current
Tangguhan	11	(26.900.846)	43.139.479	Deferred
<b>LABA TAHUN BERJALAN</b>		1.191.566.812	1.253.176.479	<b>PROFIT FOR THE YEAR</b>
<b>LABA KOMPREHENSIF LAIN</b>				<b>OTHER COMPREHENSIVE INCOME</b>
<b>Pos yang tidak akan direklasifikasi ke laba rugi</b>				<b>Items that will not be reclassified to profit or loss</b>
Pengukuran kembali liabilitas imbalan kerja	13	388.884.817	68.360.128	Remeasurement of employee benefit obligations
<b>JUMLAH LABA KOMPREHENSIF TAHUN BERJALAN</b>		1.580.451.629	1.321.536.607	<b>TOTAL COMPREHENSIVE INCOME FOR THE YEAR</b>
<b>LABA PER SAHAM</b>	21	<b>3,40</b>	<b>13,28</b>	<b>EARNING PER SHARE</b>

Catatan atas Laporan Keuangan terlampir merupakan bagian yang tidak terpisahkan dari laporan keuangan secara keseluruhan.

The accompanying Notes to Financial Statements form an integral part of these financial statements taken as a whole.

The original financial statements included herein are in Indonesian language.

PT SINERGI INTI PLASTINDO Tbk  
 LAPORAN PERUBAHAN EKUITAS  
 UNTUK TAHUN YANG BERAKHIR  
 PADA TANGGAL 31 DESEMBER 2019  
 (Disajikan dalam Rupiah, Kecuali Dinyatakan Lain)

PT SINERGI INTI PLASTINDO Tbk  
 STATEMENT OF CHANGES IN EQUITY  
 FOR THE YEAR ENDED  
 DECEMBER 31, 2019  
 (Expressed in Rupiah, Unless Otherwise Stated)

	Modal Ditempatkan dan Disetor Penuh/ Issued and Fully Paid Capital	Tambahkan Modal Disetor - Bersih/ Additional Paid-in Capital - Net	Saldo Laba/ Retained Earnings			Pembayaran Komprehensif Lain/ Other Comprehensive Income	Jumlah Ekuitas/ Total Equity
			Uang Muka Setoran Modal/ Advance for Capital Stock Subscription	Telah Ditetapkan Penggunaannya/ Appropriated	Belum Ditetapkan Penggunaannya/ Unappropriated		
<b>Saldo 1 Januari 2018</b>	<b>2.000.000.000</b>	-	<b>8.500.000.000</b>	-	<b>1.000.011.132</b>	<b>(101.548.326)</b>	<b>11.398.462.806</b>
Penambahan modal ditempatkan dan disetor penuh	2.000.000.000	-	-	-	-	-	2.000.000.000
Uang muka setoran modal	2.000.000.000	-	(2.000.000.000)	-	-	-	-
Pengukuran kembali liabilitas imbalan kerja Laba tahun berjalan	-	-	-	-	1.253.176.479	68.360.128	68.360.128
Saldo 31 Desember 2018	6.000.000.000	-	6.500.000.000	-	2.253.187.611	(33.188.198)	14.719.999.413
Penambahan modal ditempatkan dan disetor penuh	10.000.000.000	-	-	-	-	-	10.000.000.000
Uang muka setoran modal	6.500.000.000	-	(6.500.000.000)	-	-	-	-
Dividen tunai	-	-	-	(2.000.000.000)	-	-	(2.000.000.000)
Dana Cadangan umum	-	-	-	(50.000.000)	-	-	-
Penambahan modal saham melalui Penawaran Umum	9.500.000.000	21.470.000.000	-	-	-	-	30.970.000.000
Perdana	-	(3.701.200.000)	-	-	-	-	(3.701.200.000)
Biaya emisi saham	-	-	-	-	-	-	-
Pengukuran kembali liabilitas imbalan kerja Laba tahun berjalan	-	-	-	-	1.191.566.812	388.884.817	388.884.817
<b>Saldo 31 Desember 2019</b>	<b>32.000.000.000</b>	<b>17.768.800.000</b>	<b>50.000.000</b>	<b>1.394.754.423</b>	<b>355.696.619</b>	<b>51.569.251.042</b>	

Catatan atas Laporan Keuangan terlampir merupakan bagian yang tidak terpisahkan dari laporan keuangan secara keseluruhan.  
 The accompanying Notes to Financial Statements form an integral part of these financial statements taken as a whole.

The original financial statements included herein are in Indonesian language.

PT SINERGI INTI PLASTINDO Tbk  
LAPORAN ARUS KAS  
UNTUK TAHUN YANG BERAKHIR PADA TANGGAL  
31 DESEMBER 2019  
(Disajikan dalam Rupiah, Kecuali Dinyatakan Lain)

PT SINERGI INTI PLASTINDO Tbk  
STATEMENT OF CASH FLOWS  
FOR THE YEAR ENDED  
DECEMBER 31, 2019  
(Expressed in Rupiah, Unless Otherwise Stated)

	Catatan/ Notes	2019	2018	
<b>ARUS KAS DARI AKTIVITAS OPERASI</b>				<b>CASH FLOWS FROM OPERATING ACTIVITIES</b>
Penerimaan kas dari pelanggan		53.500.246.511	48.082.036.022	Cash receipts from customer
Pembayaran kas kepada:				Cash paid to:
Pemasok		(45.118.962.566)	(44.353.855.656)	Suppliers
Beban usaha		(1.807.179.470)	(1.271.738.420)	Operating expenses
				Net cash flows provided by operating
Kas yang diperoleh dari operasi		6.574.104.475	2.456.441.946	operating
Pembayaran Pajak		(275.785.808)	(443.640.691)	Payment of taxes
Pembayaran beban keuangan		(2.345.682.089)	(2.770.810.913)	Payments of financing charges
Lain-lain		(64.048.459)	(48.505.348)	Others
<b>Kas bersih yang diperoleh dari (digunakan untuk) aktivitas operasi</b>		<b>3.888.588.119</b>	<b>(806.515.006)</b>	<b>Net cash flows provided by (used in) operating activities</b>
<b>ARUS KAS DARI AKTIVITAS INVESTASI</b>				<b>CASH FLOWS FROM INVESTING ACTIVITIES</b>
Uang muka pembelian aset tetap	8	(30.325.000.000)	-	Advance for purchases of fixed assets
Perolehan aset tetap	8	(8.999.955.204)	(180.200.000)	Acquisition of fixed assets
<b>Kas bersih yang digunakan untuk aktivitas investasi</b>		<b>(39.324.955.204)</b>	<b>(180.200.000)</b>	<b>Net cash flows used in investing activities</b>
<b>ARUS KAS DARI AKTIVITAS PENDANAAN</b>				<b>CASH FLOWS FROM FINANCING ACTIVITIES</b>
Perolehan dari penawaran umum perdana setelah dikurangi biaya emisi		27.268.800.000	-	Cash provided from initial public offering - netto
Pembayaran pinjaman bank		(19.720.393.440)	(347.422.399)	Payment of bank loans
Penerimaan pinjaman bank		18.000.000.000	99.200.883	Proceeds from bank loans
Penerimaan dari setoran modal saham		10.000.000.000	2.000.000.000	Proceeds from share capital
Utang lain-lain		3.840.000.000	-	Other payables
Pembayaran utang sewa pembiayaan		(2.400.905.889)	(754.564.223)	Payment of finance lease payables
Pembayaran dividen		(2.000.000.000)	-	Payment of dividend
				Proceeds from finance lease payables
Penerimaan utang sewa pembiayaan		965.075.000	-	
<b>Kas bersih yang diperoleh dari aktivitas pendanaan</b>		<b>35.952.575.671</b>	<b>997.214.261</b>	<b>Net cash flows provided by financing activities</b>
<b>KENAIKAN BERSIH KAS DAN BANK</b>		<b>516.208.586</b>	<b>10.499.255</b>	<b>NET INCREASE IN CASH ON HAND AND IN BANKS</b>
<b>KAS DAN BANK AWAL TAHUN</b>	<b>4</b>	<b>618.167.302</b>	<b>607.668.047</b>	<b>CASH ON HAND AND IN BANKS AT BEGINNING OF THE YEAR</b>
<b>KAS DAN BANK AKHIR TAHUN</b>	<b>4</b>	<b>1.134.375.888</b>	<b>618.167.302</b>	<b>CASH ON HAND AND IN BANKS AT END OF THE YEAR</b>

Catatan atas Laporan Keuangan terlampir merupakan bagian yang tidak terpisahkan dari laporan keuangan secara keseluruhan.

The accompanying Notes to Financial Statements form an integral part of these financial statements taken as a whole.

The original financial statements included herein are in Indonesian language

**PT SINERGI INTI PLASTINDO Tbk**  
**CATATAN ATAS LAPORAN KEUANGAN**  
**TANGGAL 31 DESEMBER 2019**  
**DAN UNTUK TAHUN YANG BERAKHIR**  
**PADA TANGGAL TERSEBUT**  
**(Disajikan dalam Rupiah, Kecuali Dinyatakan Lain)**

**PT SINERGI INTI PLASTINDO Tbk**  
**NOTES TO THE FINANCIAL STATEMENTS**  
**AS OF DECEMBER 31, 2019**  
**AND FOR THE YEAR**  
**THEN ENDED**  
**(Expressed in Rupiah, Unless Otherwise Stated)**

## 1. UMUM

### a. Pendirian dan Informasi Umum

PT Sinergi Inti Plastindo Tbk (“Perusahaan”) didirikan berdasarkan akta notaris No. 123 tanggal 12 Oktober 2001 dari Dr. Irawan Soerodjo, S.H., M.Si., notaris di Jakarta. Akta pendirian ini disahkan oleh Menteri Kehakiman dan Hak Asasi Manusia Republik Indonesia dalam Surat Keputusan No. C-09479. HT.01.01.TH.2003 tanggal 30 April 2003 dan diumumkan dalam Lembaran Berita Negara Republik Indonesia No. 71 tanggal 5 September 2003, Tambahan No. 7935.

Anggaran Dasar Perusahaan telah mengalami beberapa kali perubahan, terakhir dengan akta Notaris Christina Dwi Utami, S.H., M.Hum., M.Kn. No. 151 tanggal 16 Desember 2019, mengenai perubahan pasal 4 ayat 2 Anggaran Dasar Perusahaan. Akta perubahan tersebut telah diterima oleh Menteri Hukum dan Hak Asasi Manusia Republik Indonesia melalui Surat Penerimaan dan Pemberitahuan No. AHU-AH.01.03-0018844 tanggal 14 Januari 2020.

Sesuai dengan anggaran dasar Perusahaan, ruang lingkup kegiatan Perusahaan terutama adalah bergerak di bidang industri dari plastik untuk pengemasan.

Perusahaan berdomisili di Komplek Kapuk Lestari B1 F-12, Kapuk Muara, Penjaringan, Jakarta Utara.

Entitas induk terakhir Perusahaan adalah PT Tanindo Omega Pasific, yang juga didirikan dan berdomisili di Indonesia.

### b. Penawaran Umum Efek Perusahaan

Pada tanggal 6 November 2019, Perusahaan memperoleh pernyataan efektif dari Dewan Komisiner Otoritas Jasa keuangan (OJK) dengan Surat No. S-163/D.04/2019 untuk melakukan penawaran umum saham kepada masyarakat sebanyak 190.000.000 saham dengan nilai nominal Rp 50 per saham dengan harga penawaran Rp 163 per saham.

Pada tanggal 31 Desember 2019, seluruh saham Perusahaan telah tercatat pada Bursa Efek Indonesia.

## 1. GENERAL

### a. Establishment and General Information

*PT Sinergi Inti Plastindo Tbk (the “Company”) was established based on the notarial deed No. 123 dated October 12, 2001 from Dr. Irawan Soerodjo, S.H., M.Si., notary in Jakarta. The deed of establishment was approved by the Minister of Justice and Human Rights of the Republic of Indonesia in its Decision Letter No. C-09479 HT.01.01.TH.2003 dated April 30, 2003 and was published in the State Gazette of the Republic of Indonesia No. 71, dated September 5, 2003, Supplement No.7935.*

*The Company’s Articles of Association has been amended from time to time, the latest of which was covered by Notarial Deed No. 151 of Christina Dwi Utami, S.H, M.Hum., M.Kn., dated December 16, 2019, regarding the amendment of the art 4 (2) of the Company’s Articles of Association. This amendment was received by the Minister of Law and Human Rights of Republic Indonesia in its letter No. AHU-AH.01.03-0018844 dated January 14, 2020.*

*In accordance to the Company’s Articles of Association, the Company’s scope of activities mainly comprises in engaged in industry of plastics for packaging.*

*The Company’s Domicile at Komplek Kapuk Lestari B1 F-12, Kapuk Muara, Penjaringan, North Jakarta .*

*The ultimate parent company is PT Tanindo Omega Pasific, also incorporated and domiciled in Indonesia*

### b. Public Offering of Shares of the Company

*On November 6, 2019, The Company had obtained an effective statement from the Board of Commissioners of the Financial Services Authority (OJK) No. S-163/D.04/2019 to conduct an initial public offering of 190,000,000 shares with par value Rp 50 per share at an offering price of Rp 163 per share.*

*As of December 31, 2019, all of the Company’s shares are listed in the Indonesia Stock Exchange.*

The original financial statements included herein are in Indonesian language

PT SINERGI INTI PLASTINDO Tbk  
CATATAN ATAS LAPORAN KEUANGAN  
TANGGAL 31 DESEMBER 2019  
DAN UNTUK TAHUN YANG BERAKHIR  
PADA TANGGAL TERSEBUT  
(Disajikan dalam Rupiah, Kecuali Dinyatakan Lain)

PT SINERGI INTI PLASTINDO Tbk  
NOTES TO THE FINANCIAL STATEMENTS  
AS OF DECEMBER 31, 2019  
AND FOR THE YEAR  
THEN ENDED  
(Expressed in Rupiah, Unless Otherwise Stated)

## 1. UMUM (lanjutan)

### c. Dewan Komisaris, Direksi, Komite Audit dan Karyawan

Susunan Dewan Komisaris dan Direksi Perusahaan pada tanggal 31 Desember 2019 dan 2018 adalah sebagai berikut:

	2019	2018
<b><u>Dewan Komisaris</u></b>		
Komisaris Utama	Sandra Kusumadewi	Sandra Kusumadewi
Komisaris Independen	Christopher Ben Farmer	-
<b><u>Direksi</u></b>		
Direktur Utama	Eric Budisetio Kurniawan	Eric Budisetio Kurniawan
Direktur	Mangasi Taraja	-
Komite Audit	Christopher Ben Farmer	-

Pada tanggal 31 Desember 2019 dan 2018, jumlah karyawan tetap Perusahaan masing-masing sejumlah 59 orang dan 65 orang (tidak diaudit).

### d. Tanggal Penyelesaian Laporan Keuangan

Laporan keuangan telah diselesaikan dan diotorisasi untuk terbit oleh Direksi Perusahaan pada tanggal 12 Maret 2020.

## 1. GENERAL (continued)

### c. Board of Commissioner, Director, Audit Committee and Employees

The Company's Board of Commissioners and Directors as of December 31, 2019 and 2018 are as follows:

	2019	2018
<b><u>Board of Commissioners</u></b>		
President Commissioner	Sandra Kusumadewi	Sandra Kusumadewi
Independent Commissioner	Christopher Ben Farmer	-
<b><u>Board of Directors</u></b>		
President Director	Eric Budisetio Kurniawan	Eric Budisetio Kurniawan
Director	Mangasi Taraja	-
Audit Committee	Christopher Ben Farmer	-

As of December 31, 2019 and 2018, the Company has a total of 59 and 65 permanent employees, respectively (unaudited).

### d. Completion Date of the Financial Statements

The financial statements were completed and authorized for issuance by the Company's Board of Directors on March 12, 2020.

## 2. IKHTISAR KEBIJAKAN AKUNTANSI SIGNIFIKAN

### a. Pernyataan Kepatuhan dan Dasar Penyusunan Laporan Keuangan

Laporan keuangan telah disusun sesuai dengan Standar Akuntansi Keuangan di Indonesia ("SAK"), yang mencakup Pernyataan dan Interpretasi yang dikeluarkan oleh Dewan Standar Akuntansi Keuangan Ikatan Akuntan Indonesia dan Peraturan-peraturan serta pedoman penyajian dan pengungkapan laporan keuangan yang diterbitkan oleh Otoritas Jasa Keuangan ("OJK").

Kebijakan akuntansi yang diterapkan dalam penyusunan laporan keuangan adalah selaras dengan kebijakan akuntansi yang diterapkan dalam penyusunan laporan keuangan tanggal 31 Desember 2018 dan untuk tahun yang berakhir pada tanggal tersebut.

## 2. SUMMARY OF SIGNIFICANT ACCOUNTING POLICIES

### a. Statement of Compliance and Basis for Preparation of Financial Statements

The financial statements have been prepared in accordance with Indonesian Financial Accounting Standards ("SAK"), which comprise the Statements and Interpretations issued by the Board of Financial Accounting Standards of the Indonesian Institute of Accountants and the Regulations and Guidelines on Financial Statement Presentation and Disclosures issued by Financial Service Authority ("OJK").

The accounting policies adopted in the preparation of the financial statements are consistent with those adopted in the preparation of the consolidated financial statements as of December 31, 2018 and for the year ended.



*The original financial statements included herein are in Indonesian language*

**PT SINERGI INTI PLASTINDO Tbk**  
**CATATAN ATAS LAPORAN KEUANGAN**  
**TANGGAL 31 DESEMBER 2019**  
**DAN UNTUK TAHUN YANG BERAKHIR**  
**PADA TANGGAL TERSEBUT**  
**(Disajikan dalam Rupiah, Kecuali Dinyatakan Lain)**

**PT SINERGI INTI PLASTINDO Tbk**  
**NOTES TO THE FINANCIAL STATEMENTS**  
**AS OF DECEMBER 31, 2019**  
**AND FOR THE YEAR**  
**THEN ENDED**  
*(Expressed in Rupiah, Unless Otherwise Stated)*

Laporan keuangan disusun berdasarkan konsep akrual, kecuali laporan arus kas, dengan menggunakan konsep biaya historis, kecuali seperti yang disebutkan dalam catatan atas laporan keuangan yang relevan.

*The financial statements have been prepared on the accrual basis, except for the statements of cash flows, using the historical cost concept of accounting, except as disclosed in the relevant notes herein.*

Laporan arus kas disusun dengan menggunakan metode langsung dengan mengelompokkan arus kas dalam aktivitas-aktivitas operasi, investasi dan pendanaan.

*The statements of cash flows have been prepared using direct method which classify cash flows into operating, investing and financing activities.*

Mata uang pelaporan yang digunakan dalam laporan keuangan adalah Rupiah, yang merupakan mata uang fungsional Perusahaan.

*The reporting currency used in the financial statements is Rupiah, which is the Company's functional currency.*

#### **Perubahan pada Pernyataan Standar Akuntansi Keuangan ("PSAK")**

#### ***Changes to the Statements of Financial Accounting Standards ("PSAK")***

Berikut adalah perubahan atas standar akuntansi yang telah diterbitkan oleh Dewan Standar Akuntansi Keuangan - Ikatan Akuntan Indonesia (DSAK - IAI), dan berlaku efektif untuk tahun buku yang dimulai pada atau setelah 1 Januari 2019, yang relevan terhadap laporan keuangan Perusahaan yaitu:

*The following are of changes in accounting standards issued by the Financial Accounting Standards Board - Indonesian Institute of Accountant (DSAK - IAI) and effectively applied for the period starting on or after January 1, 2019, that are relevant to the Company's financial statements:*

- Amendemen PSAK 24: Imbalan kerja tentang Amendemen, Kurtailmen, atau Penyelesaian Program.
- Penyesuaian 2018 PSAK No. 26: Biaya Pinjaman.
- Amendemen PSAK No. 46: Pajak Penghasilan".
- ISAK No. 33, "Transaksi Valuta Asing dan Imbalan di Muka".
- ISAK No. 34, "Ketidakpastian dalam Perlakuan Pajak Penghasilan".

- *Amendements to PSAK 24: Employee Benefit regarding Amendments, Curtailment, or Program Settlement.*
- *Annual improvement 2018 to PSAK No. 26: Loan Costs*
- *Amendments to PSAK No. 46: Income Tax.*
- *ISAK No. 33, "Foreign Currency Transaction and Advance Consideration".*
- *ISAK No. 34, "Uncertainty over Income Tax Treatments".*

Penerapan PSAK tersebut di atas tidak memiliki pengaruh yang signifikan terhadap pelaporan keuangan dan pengungkapan dalam laporan keuangan.

*The adoption of the above PSAK does not have a significant impact on the financial reporting and disclosures in the financial statements*

The original financial statements included herein are in Indonesian language

PT SINERGI INTI PLASTINDO Tbk  
CATATAN ATAS LAPORAN KEUANGAN  
TANGGAL 31 DESEMBER 2019  
DAN UNTUK TAHUN YANG BERAKHIR  
PADA TANGGAL TERSEBUT  
(Disajikan dalam Rupiah, Kecuali Dinyatakan Lain)

PT SINERGI INTI PLASTINDO Tbk  
NOTES TO THE FINANCIAL STATEMENTS  
AS OF DECEMBER 31, 2019  
AND FOR THE YEAR  
THEN ENDED  
(Expressed in Rupiah, Unless Otherwise Stated)

**b. Kas dan bank**

Kas dan bank terdiri dari kas, bank dan tidak digunakan sebagai jaminan atas kewajiban serta tidak dibatasi penggunaannya.

**c. Transaksi dan saldo dalam mata uang asing**

Transaksi dalam mata uang asing dicatat berdasarkan kurs yang berlaku pada saat transaksi dilakukan. Pada tanggal laporan posisi keuangan, aset dan liabilitas moneter dalam mata uang asing dijabarkan ke dalam Rupiah berdasarkan kurs rata-rata Bank Indonesia yang berlaku pada tanggal tersebut. Laba atau rugi kurs yang terjadi dikreditkan atau dibebankan pada laba rugi tahun berjalan.

Pada tanggal laporan posisi keuangan, kurs rata-rata dari mata uang asing utama yang digunakan adalah sebagai berikut:

	<u>2019</u>
Dolar Amerika Serikat (US\$) 1	13.901

**d. Instrumen keuangan**

**1. Aset keuangan**

**Pengakuan awal**

Aset keuangan pada awalnya diakui sebesar nilai wajarnya ditambah biaya transaksi, kecuali untuk aset keuangan yang diukur pada nilai wajar melalui laba rugi yang pada awalnya diukur dengan nilai wajar. Klasifikasi aset keuangan adalah sebagai aset keuangan yang diukur pada nilai wajar melalui laba rugi, investasi dimiliki hingga jatuh tempo, pinjaman yang diberikan dan piutang dan aset keuangan tersedia untuk dijual.

**Pengukuran setelah pengakuan awal**

Perusahaan menetapkan klasifikasi aset keuangan pada saat pengakuan awal dan, sepanjang diperbolehkan dan diperlukan ditelaah kembali pengklasifikasian tersebut pada setiap akhir periode pelaporan.

**b. Cash and banks**

Cash and banks consists of cash on hand, in banks and not pledged as collateral for liabilities and no restricted.

**c. Foreign currency transactions and balance**

Transactions involving foreign currencies are recorded at the rates of exchange prevailing at the time the transactions are made. As at the statements of financial position date, monetary assets and liabilities denominated in foreign currencies are translated into Rupiah at the average rate of Bank Indonesia effective on such date. The resulting gains or losses are credited or charged to current operations.

At the statements of financial position date, the average rates of the principal foreign currencies used are as follows:

	<u>2018</u>	
	14.481	United States Dollar (US\$) 1

**d. Financial instruments**

**1. Financial assets**

**Initial recognition**

Financial assets are recognized initially at fair value plus transaction costs, except for those financial assets classified as at fair value through profit or loss which are initially measured at fair value. Financial assets are classified as financial assets at fair value through profit or loss, held-to-maturity investments, loans and receivables and available-for-sale financial assets.

**Subsequent measurement**

The Company determines the classification of its financial assets at initial recognition and, where allowed and appropriate, re-evaluates the classification of such assets at the end of each reporting period.

The original financial statements included herein are in Indonesian language

**PT SINERGI INTI PLASTINDO Tbk**  
**CATATAN ATAS LAPORAN KEUANGAN**  
**TANGGAL 31 DESEMBER 2019**  
**DAN UNTUK TAHUN YANG BERAKHIR**  
**PADA TANGGAL TERSEBUT**  
**(Disajikan dalam Rupiah, Kecuali Dinyatakan Lain)**

**PT SINERGI INTI PLASTINDO Tbk**  
**NOTES TO THE FINANCIAL STATEMENTS**  
**AS OF DECEMBER 31, 2019**  
**AND FOR THE YEAR**  
**THEN ENDED**  
**(Expressed in Rupiah, Unless Otherwise Stated)**

#### **Pengukuran setelah pengakuan awal**

Pada tanggal 31 Desember 2019 dan 2018, Perusahaan mengklasifikasikan aset keuangannya ke dalam kategori pinjaman yang diberikan dan piutang. Pinjaman yang diberikan dan piutang adalah aset keuangan non instrument dengan pembayaran tetap atau telah ditentukan, yang tidak mempunyai kuotasi di pasar aktif. Aset keuangan tersebut diukur sebesar biaya perolehan diamortisasi dengan menggunakan metode suku bunga efektif, dikurangi dengan penurunan nilai. Keuntungan dan kerugian diakui dalam laporan laba rugi dan penghasilan komprehensif lain pada saat pinjaman yang diberikan dan piutang dihentikan pengakuannya atau mengalami penurunan nilai, serta melalui proses amortisasi.

Pinjaman yang diberikan dan piutang Perusahaan terdiri dari kas dan bank, piutang usaha dan piutang lain-lain dalam laporan posisi keuangan.

#### **Penurunan nilai aset keuangan**

Pada setiap tanggal pelaporan, Perusahaan mengevaluasi apakah keuangannya mengalami penurunan nilai. Jika terdapat bukti obyektif penurunan nilai, maka jumlah kerugian tersebut, yang diukur sebagai selisih antara nilai tercatat dengan nilai kini estimasi arus kas masa datang (tidak termasuk kerugian kredit di masa datang yang belum terjadi) yang didiskonto menggunakan suku bunga efektif yang dihitung saat pengakuan awal tersebut, diakui pada laba rugi.

#### **Penghentian pengakuan aset keuangan**

Perusahaan menghentikan pengakuan aset keuangan, jika dan hanya jika: hak kontraktual atas arus kas yang berasal dari aset keuangan tersebut berakhir; atau Perusahaan mentransfer hak kontraktual untuk menerima arus kas yang berasal dari aset keuangan ke Perusahaan lain atau tetap memiliki hak kontraktual untuk menerima arus kas yang berasal dari aset keuangan namun juga menanggung kewajiban kontraktual untuk membayar arus kas yang diterima tersebut kepada satu atau lebih pihak penerima melalui suatu kesepakatan yang memenuhi persyaratan tertentu.

#### **Subsequent measurement**

*As of December 31, 2019 and 2018, the Company classifies its financial assets in the loans and receivables category. Loans and receivables are non-derivative financial assets with fixed or determinable payments that are not quoted on an active market. Such financial assets are carried at amortized cost using the effective interest method, less any impairment. Gains and losses are recognized in the statements of profit or loss and other comprehensive income when the loans and receivables are derecognized or impaired, as well as through the amortization process.*

*The Company loans and receivables comprise of cash on hand and in banks, account receivables and other receivables in the statement of financial position.*

#### **Impairment of financial assets**

*At each reporting date, the Company evaluates whether any of its financial asset is impaired. If there is objective evidence of impairment, the amount of loss, which is measured as the difference between the asset's carrying amount and the present value of estimated future cash flows (excluding future expected credit losses that have not been incurred) discounted at the effective interest rate computed at initial recognition of the asset, shall be recognized in profit or loss.*

#### **Derecognition of financial assets**

*The Company shall derecognize financial assets, if and only if: the contractual rights to the cash flows from the financial asset expire; or the contractual rights to receive the cash flows of financial asset transferred to another Company or retain the contractual rights to receive the cash flows of the financial assets, but assumes a contractual obligation to pay the cash flows to one or more recipients in an arrangement that meets the certain conditions.*

*The original financial statements included herein are in Indonesian language*

**PT SINERGI INTI PLASTINDO Tbk**  
**CATATAN ATAS LAPORAN KEUANGAN**  
**TANGGAL 31 DESEMBER 2019**  
**DAN UNTUK TAHUN YANG BERAKHIR**  
**PADA TANGGAL TERSEBUT**  
**(Disajikan dalam Rupiah, Kecuali Dinyatakan Lain)**

**PT SINERGI INTI PLASTINDO Tbk**  
**NOTES TO THE FINANCIAL STATEMENTS**  
**AS OF DECEMBER 31, 2019**  
**AND FOR THE YEAR**  
**THEN ENDED**  
**(Expressed in Rupiah, Unless Otherwise Stated)**

Ketika Perusahaan mentransfer aset keuangan, maka Perusahaan mengevaluasi sejauh mana Perusahaan tetap memiliki risiko dan manfaat atas kepemilikan aset keuangan tersebut.

*When the Company transfers a financial asset, its shall evaluate the extent to which it retains the risks and rewards of ownership of the financial asset.*

## **2. Liabilitas keuangan dan instrumen ekuitas**

## **2. Financial liabilities and equity instruments**

### **Pengakuan awal**

### **Initial recognition**

Perusahaan menetapkan klasifikasi liabilitas keuangannya pada saat pengakuan awal. Instrumen hutang dan ekuitas dikelompokkan sebagai liabilitas keuangan atau sebagai ekuitas sesuai dengan substansi pengaturan kontraktual.

*The Company determines the classification of its financial liabilities at initial recognition. Debt and equity instruments are classified as either financial liabilities or as equity in accordance with the substance of the contractual arrangement.*

Perusahaan mengklasifikasikan liabilitas keuangan menjadi dua kategori, yaitu liabilitas keuangan yang diukur pada nilai wajar melalui laba rugi, dan liabilitas keuangan diukur pada biaya perolehan diamortisasi.

*The Company classifies its financial liabilities into two categories, measured at fair value through profit or loss, and financial liabilities measured at amortized cost.*

Pada tanggal 31 Desember 2019 dan 2018, Perusahaan memiliki liabilitas keuangan diukur pada biaya perolehan diamortisasi yang terdiri atas utang bank, utang usaha, utang sewa pembiayaan dan utang lain-lain.

*As of December 31, 2019 and 2018, the Entity has financial liabilities measured at amortized cost, which consists of bank loan, account payables, finance lease payables and other payables.*

### **Pengukuran setelah pengakuan awal**

### **Subsequent measurement**

Setelah pengakuan awal, Perusahaan mengukur seluruh liabilitas keuangan pada biaya perolehan diamortisasi dengan menggunakan metode suku bunga efektif. Keuntungan dan kerugian diakui dalam laporan laba rugi dan penghasilan komprehensif lain pada saat liabilitas tersebut dihentikan pengakuannya serta melalui proses amortisasi.

*After initial recognition, the Company shall measure the financial liabilities at amortized cost using effective interest method. Gains and losses are recognized in the statements of profit or loss and other comprehensive income when the liabilities are derecognized, as well as through amortization process.*

### **Penghentian pengakuan liabilitas keuangan**

### **Derecognition of financial liabilities**

Perusahaan menghentikan pengakuan liabilitas keuangan, jika dan hanya jika, liabilitas Perusahaan dihentikan, dibatalkan atau kadaluwarsa.

*The Company derecognizes financial liabilities, if and only if, the Company's obligations are discharged, cancelled or expired.*

The original financial statements included herein are in Indonesian language

**PT SINERGI INTI PLASTINDO Tbk**  
**CATATAN ATAS LAPORAN KEUANGAN**  
**TANGGAL 31 DESEMBER 2019**  
**DAN UNTUK TAHUN YANG BERAKHIR**  
**PADA TANGGAL TERSEBUT**  
**(Disajikan dalam Rupiah, Kecuali Dinyatakan Lain)**

**PT SINERGI INTI PLASTINDO Tbk**  
**NOTES TO THE FINANCIAL STATEMENTS**  
**AS OF DECEMBER 31, 2019**  
**AND FOR THE YEAR**  
**THEN ENDED**  
**(Expressed in Rupiah, Unless Otherwise Stated)**

### **3. Saling hapus instrumen keuangan**

Aset keuangan dan liabilitas keuangan saling hapus dan nilai netonya dilaporkan dalam laporan posisi keuangan, jika dan hanya jika, terdapat hak yang berkekuatan hukum untuk melakukan saling hapus atas jumlah yang telah diakui dan terdapat niat untuk menyelesaikannya secara neto, atau untuk merealisasikan aset dan menyelesaikan liabilitasnya secara simultan.

### **4. Pengukuran nilai wajar instrument keuangan**

Nilai wajar instrumen keuangan yang diperdagangkan dalam pasar aktif pada setiap tanggal pelaporan ditentukan berdasarkan referensi harga pasar kuotasian, tanpa dikurangi biaya transaksi.

Untuk instrumen keuangan yang tidak diperdagangkan dalam pasar aktif, nilai wajarnya ditentukan berdasarkan teknik penilaian yang sesuai. Teknik penilaian tersebut meliputi transaksi pasar wajar terkini, referensi kepada nilai wajar kini instrumen keuangan lainnya yang secara substansi adalah serupa, analisa arus kas diskonto, atau model penilaian lainnya.

Jika nilai wajar instrumen keuangan yang tidak diperdagangkan di pasar aktif tidak dapat ditentukan secara wajar, instrumen keuangan tersebut diakui dan diukur pada nilai tercatatnya.

#### **e. Persediaan**

Persediaan dinyatakan sebesar nilai yang lebih rendah antara biaya perolehan atau nilai realisasi neto. Biaya perolehan ditentukan dengan metode rata-rata bergerak (*moving average*).

Penyisihan persediaan usang dan penurunan nilai persediaan ditentukan berdasarkan estimasi penggunaan dimasa yang akan datang atau penjualan barang persediaan.

### **3. Offsetting of financial instruments**

*Financial assets and financial liabilities are offset and the net amount reported in the statements of financial position, if and only if, there is a currently enforceable legal right to offset the recognized amounts and there is an intention to settle on a net basis, or to realize the assets and settle the liabilities simultaneously.*

### **4. Fair value of financial instruments**

*The fair value of financial instruments that are actively traded in organized financial markets is determined by reference to quoted market bid prices at the close of business at the end of the reporting period, without deducted by transaction costs.*

*For financial instruments where there is no active market, fair value is determined using valuation techniques. Such techniques may include using a recent arm's-length market transaction, reference to the current fair value of another instrument that is substantially the same, discounted cash flow analysis, or other valuation models.*

*When the fair value of financial instruments not traded in active markets cannot be reliably determined, such financial instruments are recognized and measured at their carrying amounts.*

#### **e. Inventories**

*Inventories are valued at the lower of cost and net realizable value. Cost is calculated using the moving average.*

*Provision for obsolete and impairment of inventory is determined on the basis of estimated future usage or sale of inventory items.*

PT SINERGI INTI PLASTINDO Tbk  
CATATAN ATAS LAPORAN KEUANGAN  
TANGGAL 31 DESEMBER 2019  
DAN UNTUK TAHUN YANG BERAKHIR  
PADA TANGGAL TERSEBUT  
(Disajikan dalam Rupiah, Kecuali Dinyatakan Lain)

PT SINERGI INTI PLASTINDO Tbk  
NOTES TO THE FINANCIAL STATEMENTS  
AS OF DECEMBER 31, 2019  
AND FOR THE YEAR  
THEN ENDED  
(Expressed in Rupiah, Unless Otherwise Stated)

**f. Biaya dibayar di muka**

Biaya dibayar dimuka diamortisasi selama masa manfaat masing-masing biaya dengan menggunakan metode garis lurus.

**g. Aset tetap**

Aset tetap pada awalnya diakui sebesar biaya perolehan, yang terdiri atas harga perolehan dan biaya-biaya tambahan yang dapat diatribusikan langsung untuk membawa aset ke lokasi dan kondisi yang diinginkan agar aset siap digunakan

Setelah pengakuan awal, aset tetap dinyatakan pada biaya perolehan dikurangi akumulasi penyusutan dan kerugian penurunan nilai.

Penyusutan aset dimulai pada saat aset tersebut siap untuk digunakan sesuai dengan maksud penggunaannya. Penyusutan dihitung dengan menggunakan metode garis lurus (*straight-line method*) berdasarkan taksiran masa manfaat ekonomis aset tetap sebagai berikut:

	Tahun/Year	Tarif / Rate	
Bangunan	20	5%	Building
Mesin	4 - 8	12,5% - 25%	Machineries
Kendaraan	4 - 8	12,5% - 25%	Vehicles
Inventaris kantor	4	25%	Office equipments
Peralatan pabrik	8	12,5%	Factory equipments

Tanah dinyatakan sebesar biaya perolehan dan tidak diamortisasi karena manajemen berpendapat bahwa kemungkinan besar hak atas tanah tersebut dapat diperbaharui/diperpanjang pada saat jatuh tempo.

Biaya pengurusan legal hak atas tanah dalam bentuk Hak Guna Usaha ("HGU"), Hak Guna Bangunan ("HGB") dan Hak Pakai ("HP") ketika tanah diperoleh pertama kali diakui sebagai bagian dari biaya perolehan tanah pada akun "Aset Tetap" dan tidak diamortisasi. Sementara biaya pengurusan atas perpanjangan atau pembaruan legal hak atas tanah dalam bentuk HGU, HGB dan HP diakui pada laporan posisi keuangan dan diamortisasi sepanjang mana yang lebih pendek antar umur hukum hak dan umur ekonomi tanah.

**f. Prepaid expenses**

*Prepaid expenses benefits are amortized over the useful live periods using the straight-line method.*

**g. Fixed assets**

*Fixed assets are initially recognized at cost, which comprises acquisition cost and additional costs that are directly attributable to bring the asset to the desired location and conditions for the asset to be used.*

*After initial recognition, fixed assets are stated at cost less any accumulated depreciation and impairment losses.*

*Depreciation of the asset begins when the asset is ready for its intended use. Depreciation is computed using the straight-line method over the estimated useful lives of the assets as follows:*

*Land is stated at cost and not amortized as the management is of the opinion that it is probable that the tittles of land rights can be renewed/extended upon expiration.*

*Legal fees in obtaining land rights in the form of Business Usage Rights (Hak Guna Usaha ("HGU"), Building Usage Rights ("HGB") and Usage Rights ("HP") when the land was initially acquired are recognized as part of the cost of land under "Fixed Assets " account and not amortized. While the costs of obtaining legal extension or renewal of landrights in the form of HGU, HGB and HP are recognized in the statements of financial position and amortized over the shorter of the rights' legal life and land's economic life.*

**PT SINERGI INTI PLASTINDO Tbk**  
**CATATAN ATAS LAPORAN KEUANGAN**  
**TANGGAL 31 DESEMBER 2019**  
**DAN UNTUK TAHUN YANG BERAKHIR**  
**PADA TANGGAL TERSEBUT**  
**(Disajikan dalam Rupiah, Kecuali Dinyatakan Lain)**

**PT SINERGI INTI PLASTINDO Tbk**  
**NOTES TO THE FINANCIAL STATEMENTS**  
**AS OF DECEMBER 31, 2019**  
**AND FOR THE YEAR**  
**THEN ENDED**  
**(Expressed in Rupiah, Unless Otherwise Stated)**

Beban perbaikan dan pemeliharaan dibebankan pada laporan laba rugi dan penghasilan komprehensif lain pada saat terjadinya; pengeluaran dalam jumlah signifikan dan yang memperpanjang masa manfaat aset atau yang memberikan tambahan manfaat ekonomis dikapitalisasi. Aset tetap yang sudah tidak dipergunakan lagi atau yang dijual, dikeluarkan dari kelompok aset tetap yang bersangkutan dan laba atau rugi yang terjadi diakui dalam laporan laba rugi dan penghasilan komprehensif lain pada tahun yang bersangkutan.

*The cost of repairs and maintenance are charged to the statements of profit or loss and other comprehensive income as incurred; significant renewals and betterments are capitalized. When assets are retired or otherwise disposed of, their net book values are removed from the accounts and any resulting gain and loss is reflected in the statements of profit or loss and other comprehensive income for the year.*

Aset dalam penyelesaian disajikan sebesar biaya perolehan dan disajikan sebagai bagian dari aset tetap. Akumulasi biaya perolehan aset dalam penyelesaian tersebut akan direklasifikasi ke akun aset tetap yang bersangkutan apabila telah selesai dan siap untuk digunakan.

*Assets under constructions represent the accumulated cost of materials and other costs related to the assets under construction. The accumulated cost is reclassified to the appropriate fixed assets accounts when the construction is completed and the constructed assets are ready for their intended use.*

Pada setiap akhir tahun buku, umur manfaat, nilai residu dan metode penyusutan direviu, dan jika sesuai dengan keadaan, disesuaikan secara prospektif.

*At the end of each financial year, the useful lives, residual values and depreciation method are reviewed and, if appropriate, prospectively adjusted.*

**h. Transaksi dengan Pihak-pihak Berelasi**

**h. Transactions with Related Parties**

Perusahaan memiliki transaksi dengan pihak-pihak berelasi sebagaimana yang didefinisikan dalam PSAK No. 7 "Pengungkapan Pihak-pihak Berelasi".

*The Company has transactions with related parties as defined under PSAK No. 7 "Related Party Disclosures".*

Seluruh transaksi dan saldo yang signifikan dengan pihak-pihak berelasi, telah diungkapkan dalam catatan atas laporan keuangan.

*All significant transactions and balances with related parties, have been disclosed in the notes to the financial statements.*

**i. Penurunan nilai aset non-keuangan**

**i. Impairment of non-financial assets**

Pada setiap akhir periode pelaporan, Perusahaan menilai apakah terdapat indikasi suatu aset mengalami penurunan nilai. Jika terdapat indikasi tersebut atau pada saat pengujian penurunan nilai aset diperlukan, maka Perusahaan membuat estimasi formal jumlah terpulihkan aset tersebut.

*The Company assess at the end of each reporting period whether there is an indication that an asset may be impaired. If any such indication exists, or when annual impairment testing for an asset is required, the Company makes an estimate of the assets recoverable amount.*

**j. Sewa**

**j. Leases**

Penentuan apakah suatu perjanjian merupakan perjanjian sewa atau perjanjian yang mengandung sewa di dasarkan atas substansi perjanjian pada tanggal awal sewa dan apakah pemenuhan perjanjian tergantung pada penggunaan suatu aset dan perjanjian tersebut memberikan suatu hak untuk menggunakan aset tersebut.

*The determination of whether an arrangement is, or contains, a lease is based on the substance of the arrangement at the inception date and whether the fulfillment of the arrangement is dependent on the use of a specific assets and the arrangement conveys a right to use the assets.*

The original financial statements included herein are in Indonesian language

**PT SINERGI INTI PLASTINDO Tbk**  
**CATATAN ATAS LAPORAN KEUANGAN**  
**TANGGAL 31 DESEMBER 2019**  
**DAN UNTUK TAHUN YANG BERAKHIR**  
**PADA TANGGAL TERSEBUT**  
**(Disajikan dalam Rupiah, Kecuali Dinyatakan Lain)**

**PT SINERGI INTI PLASTINDO Tbk**  
**NOTES TO THE FINANCIAL STATEMENTS**  
**AS OF DECEMBER 31, 2019**  
**AND FOR THE YEAR**  
**THEN ENDED**  
**(Expressed in Rupiah, Unless Otherwise Stated)**

Sewa yang mengalihkan secara substansial seluruh risiko dan manfaat yang terkait dengan kepemilikan aset, diklasifikasikan sebagai sewa pembiayaan. Selanjutnya, suatu sewa diklasifikasikan sebagai sewa operasi, jika sewa tidak mengalihkan secara substansial seluruh risiko dan manfaat yang terkait dengan kepemilikan aset.

*Leases that transfer to the lessee substantially all of risks and rewards incidental to ownership of the leased item are classified as finance leases. Leases which do not transfer substantially all of risks and rewards incidental to ownership of the leased item are classified as operating leases.*

Dalam sewa pembiayaan dimana Perusahaan sebagai *lessee*, Perusahaan mengakui aset dan liabilitas dalam Laporan Posisi Keuangan pada awal masa sewa, sebesar nilai wajar aset sewaan atau sebesar nilai kini dari pembayaran sewa minimum, jika nilai kini lebih rendah dari nilai wajar. Pembayaran sewa dipisahkan antara bagian yang merupakan biaya keuangan dan bagian yang merupakan pelunasan liabilitas sewa. Biaya keuangan dialokasikan pada setiap periode selama masa sewa, sehingga menghasilkan tingkat suku bunga periodik yang konstan atas saldo liabilitas. Biaya keuangan dicatat dalam laba rugi tahun berjalan. Jika terdapat kepastian yang memadai bahwa *lessee* akan mendapatkan hak kepemilikan pada akhir masa sewa, aset sewaan (disajikan sebagai bagian aset tetap) disusutkan selama masa penggunaan aset yang diestimasi berdasarkan umur manfaat aset tersebut. Jika tidak terdapat kepastian tersebut, aset sewaan disusutkan selama jangka waktu yang lebih pendek antara umur manfaat aset sewaan dan periode masa sewa.

*In finance leases in which the company is as a lessee, the company recognize assets and liabilities in the Statements of Financial Position at the inception of the lease at the fair value of the leased assets or if lower, at the present value of the minimum lease payments. Lease payments are apportioned between the finance charges and the lease liability settlement. Financial expenses are allocated to each period during the lease term so as to produce a constant periodic rate of interest on the liability balance. Financial expenses are charged directly to profit or loss. If there is a reasonable certainty that the lessee will obtain ownership by the end of the lease term, the leased asset (presented as part of fixed assets) is depreciated over the use period of the asset based on the useful life of the asset. If there is no such certainty, leased assets are depreciated over the shorter of the useful life of the asset and the lease term.*

Dalam sewa operasi dimana Perusahaan mengakui pembayaran sewa sebagai beban dengan dasar Garis Lurus selama masa sewa.

*Under an operating lease, in which the Company is as a lessee, the Entity recognize lease payments as an expense using the Straight-Line method over the lease period.*

**k. Imbalan kerja karyawan**

Sesuai dengan PSAK No. 24, "Imbalan Kerja", Perusahaan mengakui liabilitas imbalan kerja yang tidak didanai sesuai dengan Undang-Undang Ketenagakerjaan No. 13/2003 tanggal 25 Maret 2003 (UU No. 13/2003).

Biaya penyisihan imbalan kerja karyawan menurut UU No. 13/2003 ditentukan berdasarkan penilaian aktuarial menggunakan metode *Projected Unit Credit*.

**k. Employee benefit**

*According to SFAS No. 24, "Employee Benefits", the Company recognized an unfunded employee benefits liability in accordance with Labor Law No. 13/2003 dated March 25, 2003 (UU No. 13/2003).*

*The cost of providing employee benefits under UU No. 13/2003 is determined using the Projected Unit Credit actuarial valuation method.*



**PT SINERGI INTI PLASTINDO Tbk**  
**CATATAN ATAS LAPORAN KEUANGAN**  
**TANGGAL 31 DESEMBER 2019**  
**DAN UNTUK TAHUN YANG BERAKHIR**  
**PADA TANGGAL TERSEBUT**  
**(Disajikan dalam Rupiah, Kecuali Dinyatakan Lain)**

**PT SINERGI INTI PLASTINDO Tbk**  
**NOTES TO THE FINANCIAL STATEMENTS**  
**AS OF DECEMBER 31, 2019**  
**AND FOR THE YEAR**  
**THEN ENDED**  
**(Expressed in Rupiah, Unless Otherwise Stated)**

Perusahaan mengakui seluruh keuntungan atau kerugian aktuarial melalui penghasilan komprehensif lain. Keuntungan dan kerugian aktuarial pada periode di mana keuntungan dan kerugian aktuarial terjadi, diakui sebagai penghasilan komprehensif lain dan disajikan dalam laporan laba rugi dan penghasilan komprehensif lain.

*The Company recognized all actuarial gains or losses through other comprehensive income. Actuarial gain or losses in the period where it occurs, are recognized as other comprehensive income and presented in the statements of profit or loss and other comprehensive income.*

Biaya jasa lalu diakui secara langsung dalam laporan laba rugi dan penghasilan komprehensif lain, kecuali perubahan terhadap program pensiun tersebut mengharuskan karyawan tersebut tetap bekerja selama periode waktu tertentu untuk mendapatkan hak tersebut (*period vesting*). Dalam hal ini, biaya jasa lalu diamortisasi secara garis lurus sepanjang periode *vesting*. Biaya jasa kini diakui sebagai beban periode berjalan.

*Past-service cost are recognized immediately in the statement of profit or loss and other comprehensive income, unless the changes to the pension plan are conditional on the employees remaining in services for a specific period of time (the vesting period). In this case, the past-service cost are amortised on a straight-line basis over the vesting period. The current service cost is recorded as an expense in the prevailing period.*

Perusahaan mengakui keuntungan atau kerugian atas kurtailmen atau penyelesaian suatu program imbalan pasti ketika kurtailmen atau penyelesaian tersebut terjadi. Keuntungan atau kerugian atas kurtailmen atau penyelesaian terdiri dari perubahan yang terjadi dalam nilai kini liabilitas imbalan pasti dan biaya jasa lalu yang belum diakui sebelumnya.

*The Company recognized gains or losses on the curtailment or settlement of a defined benefit plan when the curtailment or settlement occurs. The gain or loss on a curtailment or settlement comprise change in the present value of the defined obligation and any related actuarial gains and losses and past-service cost that had not previously been recognized.*

**l. Pengakuan pendapatan dan beban**

Pendapatan diakui ketika jumlah pendapatan dapat diukur dengan andal, besar kemungkinan manfaat ekonomi sehubungan dengan transaksi tersebut akan diperoleh, tingkat penyelesaian dari suatu transaksi pada tanggal posisi keuangan dapat diukur secara andal, dan biaya yang terjadi untuk transaksi dan untuk menyelesaikan transaksi tersebut dapat diukur secara andal.

**l. Revenue and expense recognition**

*Revenue recognized when the amount of revenue can be reliably measured, it is probable that future economic benefits will flow to the entity, and the stage of completion of the transaction at the financial position date can be measured reliably, and the costs incurred for the transaction and the costs to complete the transaction can be measured reliably.*

Beban diakui pada saat terjadinya (basis akrual).

*Expenses are recognized as incurred (accrual basis).*

**m. Pajak penghasilan**

Beban pajak terdiri dari pajak kini dan pajak tangguhan. Pajak diakui dalam laporan laba rugi, kecuali jika pajak tersebut terkait dengan transaksi atau kejadian yang diakui di pendapatan komprehensif lain atau langsung diakui ke ekuitas.

**m. Income tax**

*The tax expense comprises current and deferred tax. Tax is recognized in the profit or loss, except to the extent that it relates to items recognized in other comprehensive income or directly in equity.*

Beban pajak kini ditetapkan berdasarkan taksiran laba kena pajak periode berjalan. Aset pajak tangguhan dan liabilitas pajak tangguhan dilakukan saling hapus jika dan hanya jika Perusahaan memiliki hak secara hukum untuk saling hapus aset pajak kini terhadap liabilitas pajak kini, dan aset

*Current tax expense is provided based on the estimated taxable income for the period. Deferred tax assets and deferred tax liabilities are offset if and only if the Company has a legally enforceable right to set off current tax assets against current tax liabilities, and the deferred*

**PT SINERGI INTI PLASTINDO Tbk**  
**CATATAN ATAS LAPORAN KEUANGAN**  
**TANGGAL 31 DESEMBER 2019**  
**DAN UNTUK TAHUN YANG BERAKHIR**  
**PADA TANGGAL TERSEBUT**  
**(Disajikan dalam Rupiah, Kecuali Dinyatakan Lain)**

**PT SINERGI INTI PLASTINDO Tbk**  
**NOTES TO THE FINANCIAL STATEMENTS**  
**AS OF DECEMBER 31, 2019**  
**AND FOR THE YEAR**  
**THEN ENDED**  
**(Expressed in Rupiah, Unless Otherwise Stated)**

pajak tangguhan dan liabilitas pajak tangguhan terkait dengan pajak penghasilan yang dikenakan oleh otoritas perpajakan atas entitas kena pajak yang sama atau Perusahaan kena pajak berbeda yang bermaksud untuk menyelesaikan aset dan liabilitas pajak kini dengan dasar neto, atau merealisasikan aset dan menyelesaikan liabilitas secara bersamaan, pada setiap periode masa depan yang mana jumlah signifikan atas aset atau liabilitas pajak tangguhan diharapkan diselesaikan atau dipulihkan.

Aset dan liabilitas pajak tangguhan diakui atas perbedaan temporer antara aset dan liabilitas untuk tujuan komersial dan untuk tujuan perpajakan setiap tanggal pelaporan. Manfaat pajak di masa mendatang, seperti saldo rugi fiskal yang belum digunakan, diakui sejauh besar kemungkinan realisasi atas manfaat pajak tersebut.

Aset dan liabilitas pajak tangguhan diukur pada tarif pajak yang diharapkan akan digunakan pada periode ketika aset direalisasi atau ketika liabilitas dilunasi berdasarkan tarif pajak (dan peraturan perpajakan) yang berlaku atau secara substansial telah diberlakukan pada akhir periode pelaporan.

Jumlah tambahan pokok dan denda pajak berdasarkan Surat Ketetapan Pajak ("SKP") diakui sebagai pendapatan atau beban dalam laba rugi tahun berjalan. Namun jika diajukan upaya penyelesaian selanjutnya, jumlah tersebut ditangguhkan pembelanannya, sepanjang memenuhi kriteria pengakuan aset.

**n. Segmen operasi**

Segmen adalah bagian khusus dari Perusahaan yang terlibat dalam menyediakan jasa dalam lingkungan ekonomi tertentu (segmen geografis), yang memiliki risiko dan imbalan yang berbeda dari segmen lainnya.

**o. Laba bersih per saham**

Laba per saham dihitung dengan membagi laba tahun berjalan dengan jumlah rata-rata tertimbang saham yang beredar selama tahun yang bersangkutan dan setelah memperhitungkan efek retroaktif perubahan nilai nominal saham Perusahaan dari Rp 1.000 per saham menjadi Rp 50 per saham (lihat Catatan 14).

*tax assets and the deferred tax liabilities related to income taxes levied by the same taxation authority on either the same taxable entity, or different taxable Company which intend either to settle current tax assets and liabilities on a net basis, or to realise the assets and settle the liabilities simultaneously, in each future period in which significant amounts of deferred tax liabilities or assets are expected to be settled or recovered.*

*Deferred tax assets and liabilities are recognized for temporary differences between asset and liabilities for the financial and the tax bases of assets and liabilities at each reporting date. Future tax benefits, such as the carry-forward of unused tax losses, are also recognized to the extent that realization of such benefits is probable.*

*Deferred tax assets and liabilities are measured at the tax rates that are expected to apply to the period when the asset is realized or the liability is settled, based on tax rates (and tax laws) that have been enacted or substantively enacted at the end of reporting period.*

*Additional tax principal and penalty amounts based on Tax Assessment Letters are recognized as income or expense in the current year profit or loss. However when further settlement was pursued, such amounts are deferred if they meet the criteria of asset recognition.*

**n. Operating segment**

*A segment is a distinguishable component of the Company engaged in providing services within a particular economic environment (geographical segment), which is subject to risks and rewards that are different from those in other segments.*

**o. Earning per share**

*Earning per share is calculated by dividing the profit for the year with the weighted average number of shares outstanding during the year and after taking into account the retroactive effect of the change in the par value of the Company's shares from Rp 1,000 per share to Rp 50 per share (see Note 14).*

The original financial statements included herein are in Indonesian language

**PT SINERGI INTI PLASTINDO Tbk**  
**CATATAN ATAS LAPORAN KEUANGAN**  
**TANGGAL 31 DESEMBER 2019**  
**DAN UNTUK TAHUN YANG BERAKHIR**  
**PADA TANGGAL TERSEBUT**  
**(Disajikan dalam Rupiah, Kecuali Dinyatakan Lain)**

**PT SINERGI INTI PLASTINDO Tbk**  
**NOTES TO THE FINANCIAL STATEMENTS**  
**AS OF DECEMBER 31, 2019**  
**AND FOR THE YEAR**  
**THEN ENDED**  
**(Expressed in Rupiah, Unless Otherwise Stated)**

Jumlah rata-rata tertimbang saham untuk tahun yang berakhir pada tanggal-tanggal 31 Desember 2019 dan 2018, masing-masing sejumlah 350.547.945 saham dan 94.356.164 saham (Catatan 21).

*The weighted average number of shares for the years ended December 31, 2019 and 2018 amounted to 350,547,945 shares and 94,356,164 shares, respectively (Note 21).*

**p. Biaya Emisi Saham**

Biaya yang terjadi sehubungan dengan penerbitan modal saham Perusahaan kepada publik dikurangkan langsung dengan hasil dan emisi disajikan sebagai pengurang akun Tambahan Modal Disetor dalam laporan posisi keuangan.

**p. Stock Issuance Costs**

*Costs incurred in connection with the Company's issuance of share capital to public are offset directly with the proceeds and presented as a deduction for the Additional Paid-in Capital account in the statements of financial position.*

**3. PERTIMBANGAN, ESTIMASI DAN ASUMSI YANG SIGNIFIKAN**

Penyusunan laporan keuangan mengharuskan manajemen untuk membuat estimasi dan asumsi yang mempengaruhi jumlah yang dilaporkan dari pendapatan, beban, aset dan liabilitas dan pengungkapan atas liabilitas kontinjensi pada akhir periode pelaporan. Ketidakpastian mengenai asumsi dan estimasi tersebut dapat mengakibatkan penyesuaian material terhadap nilai tercatat pada aset dan liabilitas dalam periode pelaporan berikutnya.

**Pertimbangan**

Pertimbangan berikut ini dibuat oleh manajemen dalam rangka penerapan kebijakan akuntansi Perusahaan yang memiliki pengaruh paling signifikan atas jumlah yang diakui dalam laporan keuangan.

**Klasifikasi Aset dan Liabilitas Keuangan**

Perusahaan menetapkan klasifikasi atas aset dan liabilitas tertentu sebagai aset keuangan dan liabilitas keuangan dengan mempertimbangkan bila definisi yang ditetapkan PSAK No. 55 dipenuhi. Dengan demikian, aset keuangan dan liabilitas keuangan diakui sesuai dengan kebijakan akuntansi Perusahaan.

**Penentuan Mata Uang Fungsional**

Mata uang fungsional dari Perusahaan adalah mata uang dari lingkungan ekonomi utama di mana Perusahaan tersebut beroperasi. Mata uang tersebut adalah mata uang yang mempengaruhi pendapatan dan biaya dari masing-masing entitas. Penentuan mata uang fungsional bisa membutuhkan pertimbangan karena

**3. SIGNIFICANT ACCOUNTING JUDGEMENTS, ESTIMATES AND ASSUMPTIONS**

*The preparation of the Entity's financial statements requires management to make judgements, estimates, and assumptions that affect the reported amounts of revenues, expenses, assets and liabilities at the end of the reporting period. Uncertainty about these assumptions and estimates could result in outcomes that require a material adjustment to the carrying amount of the asset and liability affected in future periods.*

**Judgements**

*The following judgements are made by management in the process of applying the Entity's accounting policies that have the most significant effects on the amounts recognized in the financial statements.*

**Classification of Financial Assets and Liabilities**

*The Company determine the classifications of certain assets and liabilities as financial assets and financial liabilities by judging if they meet the definition set forth in SFAS No. 55. Accordingly, the financial assets and financial liabilities are accounted for in accordance with the Company's accounting policies.*

**Determination of Functional Currency**

*The functional currency of the Company is the currency from the primary economic environment where such entity operates. Those currencies are the currencies that influence the revenues and costs of each respective Company. The determination of functional currency may require judgement due to*

The original financial statements included herein are in Indonesian language

**PT SINERGI INTI PLASTINDO Tbk**  
**CATATAN ATAS LAPORAN KEUANGAN**  
**TANGGAL 31 DESEMBER 2019**  
**DAN UNTUK TAHUN YANG BERAKHIR**  
**PADA TANGGAL TERSEBUT**  
**(Disajikan dalam Rupiah, Kecuali Dinyatakan Lain)**

**PT SINERGI INTI PLASTINDO Tbk**  
**NOTES TO THE FINANCIAL STATEMENTS**  
**AS OF DECEMBER 31, 2019**  
**AND FOR THE YEAR**  
**THEN ENDED**  
**(Expressed in Rupiah, Unless Otherwise Stated)**

berbagai kompleksitas, antara lain, suatu Perusahaan dapat bertransaksi dalam lebih dari satu mata uang dalam aktivitas usahanya sehari-hari.

#### **Estimasi dan Asumsi**

Asumsi utama masa depan dan sumber utama estimasi ketidakpastian lain pada tanggal pelaporan yang memiliki risiko signifikan bagi penyesuaian yang material terhadap nilai tercatat aset dan liabilitas untuk tahun berikutnya diungkapkan di bawah ini. Perusahaan mendasarkan asumsi dan estimasi pada parameter yang tersedia pada saat laporan keuangan disusun. Asumsi dan situasi mengenai perkembangan masa depan mungkin berubah akibat perubahan pasar atau situasi diluar kendali Perusahaan. Perubahan tersebut dicerminkan dalam asumsi terkait pada saat terjadinya.

#### **Penyusutan Aset Tetap**

Biaya perolehan aset tetap disusutkan dengan menggunakan garis lurus berdasarkan taksiran masa manfaat ekonomisnya. Manajemen mengestimasi masa manfaat ekonomis aset tetap antara 4 dan 20 tahun. Ini adalah umur yang secara umum diharapkan dalam industri dimana Perusahaan menjalankan bisnisnya. Perubahan tingkat pemakaian dan perkembangan teknologi dapat mempengaruhi masa manfaat ekonomis dan nilai sisa aset dan karenanya biaya penyusutan masa depan mungkin direvisi. Penjelasan lebih rinci diungkapkan dalam Catatan 8.

#### **Imbalan Kerja**

Penentuan liabilitas imbalan kerja Perusahaan bergantung pada pemilihan asumsi yang digunakan oleh aktuaris independen dalam menghitung jumlah-jumlah tersebut. Asumsi tersebut termasuk antara lain, tingkat diskonto, tingkat kenaikan gaji tahunan, tingkat kecacatan, usia pensiun dan tingkat kematian. Perusahaan berkeyakinan bahwa asumsi tersebut adalah wajar dan sesuai. Penjelasan lebih rinci diungkapkan dalam Catatan 13.

#### **Pajak Penghasilan**

Perusahaan beroperasi di bawah peraturan perpajakan di Indonesia. Pertimbangan yang signifikan diperlukan untuk menentukan provisi pajak penghasilan dan pajak pertambahan nilai. Apabila keputusan final atas pajak tersebut berbeda dari jumlah yang pada awalnya dicatat, perbedaan tersebut akan dicatat di laporan laba

*various complexity, among others, the Company may transact in more than one currency in its daily business activities.*

#### ***Estimates and Assumptions***

*The key assumptions concerning the future and other key sources of estimation uncertainty at the end of the reporting period that have a significant risk of causing a material adjustment to the carrying amounts of assets and liabilities within the next financial year are disclosed below. The Perusahaan based their assumption and estimates on parameters available when the financial statements were prepared. Existing circumstances and assumption about future developments may change due to market changes or circumstances arising beyond the control of the Perusahaan. Such changes are reflected in the assumptions when they occur.*

#### ***Depreciation of Fixed Assets***

*The cost of fixed assets are depreciated on a straight-line basis over their estimated useful lives. Management properly estimates useful lives of these fixed assets to be within 4 and 20 years. These are common life expectancies applied in the industries in which the Company conducts its business. Changes in the expected level of usage and technological development could impact on the economic useful lives and the residual values of these assets, and therefore future depreciation charges could be revised. Further details are disclosed in Note 8.*

#### ***Employee Benefits***

*The determination of the Company's employee benefits liabilities is dependent on its selection of certain assumptions used by the independent actuaries in calculating such amounts. Those assumptions include, among others, discount rates, annual salary increase rate, disability rate, retirement age and mortality rate. The Company believed that its assumptions are reasonable and appropriate. Further details are disclosed in Note 13.*

#### ***Income Tax***

*The Company operated under the tax regulations in Indonesia. Significant judgement is required in determining the provision for income taxes and value added taxes. Where the final tax outcome of these matters is different from the amounts that were*

The original financial statements included herein are in Indonesian language

**PT SINERGI INTI PLASTINDO Tbk**  
**CATATAN ATAS LAPORAN KEUANGAN**  
**TANGGAL 31 DESEMBER 2019**  
**DAN UNTUK TAHUN YANG BERAKHIR**  
**PADA TANGGAL TERSEBUT**  
**(Disajikan dalam Rupiah, Kecuali Dinyatakan Lain)**

**PT SINERGI INTI PLASTINDO Tbk**  
**NOTES TO THE FINANCIAL STATEMENTS**  
**AS OF DECEMBER 31, 2019**  
**AND FOR THE YEAR**  
**THEN ENDED**  
**(Expressed in Rupiah, Unless Otherwise Stated)**

rugi dan penghasilan komprehensif lain pada periode dimana hasil tersebut dikeluarkan.

initially recorded, such differences will be recorded at the statement of profit or loss and other comprehensive income in the period in which such determination is made.

#### **Nilai Wajar Instrumen Keuangan**

Penentuan nilai wajar instrument keuangan memerlukan adanya estimasi-estimasi tertentu. Dalam pasar yang tidak aktif, manajemen menggunakan teknik penilaian tertentu untuk menentukan nilai wajar. Manajemen memilih teknik penilaian yang dapat memaksimalkan penggunaan input yang dapat diamati dan meminimalkan penggunaan input yang tidak dapat diobservasi dalam menentukan nilai wajar. Ketika menentukan nilai wajar dengan cara tersebut diatas, manajemen juga memasukkan unsur kondisi pasar saat ini serta membuat penyesuaian risiko yang dianggap tepat akan dibuat oleh pelaku pasar.

#### **Fair Value of Financial Statements**

Measuring fair value of financial instruments has led to the use of key estimates. In markets that are not active, management makes use of valuation techniques to measure fair value. Management selects the valuations techniques that maximize the use of observable parameters and minimize the use of unobservable parameters to estimate the fair values. When estimating fair values in this way, management has taken into account current market conditions and included appropriate risk adjustments that market participants would make.

#### **4. KAS DAN BANK**

Akun ini terdiri dari:

	<b>2019</b>	<b>2018</b>
Kas	594.174.592	549.459.075
Bank		
PT Bank Central Asia Tbk	511.314.400	40.132.022
PT Bank Panin Indonesia Tbk	13.636.741	2.280.036
PT Bank UOB Indonesia	9.885.309	-
PT Bank OCBC NISP Tbk	2.167.860	2.540.188
PT Bank Mayapada International Tbk	1.846.192	-
PT Bank Negara Indonesia (Persero) Tbk	1.350.794	23.755.981
Sub-jumlah	540.201.296	68.708.227
<b>Jumlah</b>	<b>1.134.375.888</b>	<b>618.167.302</b>

Pada tanggal 31 Desember 2019 dan 2018, tidak terdapat kas dan bank Perusahaan yang dibatasi penggunaannya, dijaminkan atau ditempatkan pada pihak berelasi.

#### **4. CASH ON HAND AND IN BANKS**

This account consists of:

Cash on hand
Cash in banks
PT Bank Central Asia Tbk
PT Bank Panin Indonesia Tbk
PT Bank UOB Indonesia
PT Bank OCBC NISP Tbk
PT Bank Mayapada International Tbk
PT Bank Negara Indonesia (Persero) Tbk
Sub-total
<b>Total</b>

As of December 31, 2019 and 2018, none of the Company's cash on hand and in banks are restricted in use or placed at related parties.

The original financial statements included herein are in Indonesian language

PT SINERGI INTI PLASTINDO Tbk  
CATATAN ATAS LAPORAN KEUANGAN  
TANGGAL 31 DESEMBER 2019  
DAN UNTUK TAHUN YANG BERAKHIR  
PADA TANGGAL TERSEBUT  
(Disajikan dalam Rupiah, Kecuali Dinyatakan Lain)

PT SINERGI INTI PLASTINDO Tbk  
NOTES TO THE FINANCIAL STATEMENTS  
AS OF DECEMBER 31, 2019  
AND FOR THE YEAR  
THEN ENDED  
(Expressed in Rupiah, Unless Otherwise Stated)

## 5. PIUTANG USAHA

Akun ini terdiri dari :

	2019	2018
<b><u>Pihak Ketiga</u></b>		
PT Prosperta Lumbang Niaga	1.125.300.000	-
Yenny	363.750.000	469.552.000
Indo Makmur	257.580.400	67.108.600
Tunas Mandiri Plastik	229.598.140	94.797.900
R Suhan	199.480.970	171.930.516
Johan	190.257.200	188.681.800
Bahana Terang Abadi	185.125.000	169.646.250
Kencana Saputra	178.805.000	105.524.000
Sofian	163.699.530	41.396.950
Indo Plastik (Bpk Andy)	159.933.300	154.083.300
Tin Tin Plastik	156.018.060	9.150.750
Lain-lain (dibawah 150 juta)	3.282.988.800	4.992.460.720
<b>Jumlah</b>	<b>6.492.536.400</b>	<b>6.464.332.786</b>

## 5. ACCOUNT RECEIVABLES

This account consists of:

	2019	2018
<b><u>Third Parties</u></b>		
PT Prosperta Lumbang Niaga		
Yenny		
Indo Makmur		
Tunas Mandiri Plastik		
R Suhan		
Johan		
Bahana Terang Abadi		
Kencana Saputra		
Sofian		
Indo Plastik (Bpk Andy)		
Tin Tin Plastik		
Others (below 150 millions)		
<b>Total</b>		

Rincian umur piutang usaha adalah sebagai berikut:

	2019	2018
Belum jatuh tempo	6.235.237.020	6.284.283.486
Jatuh tempo:		
1 sampai 30 hari	58.921.955	10.173.600
31 sampai 60 hari	29.432.075	169.875.700
61 sampai 180 hari	168.945.350	-
<b>Jumlah</b>	<b>6.492.536.400</b>	<b>6.464.332.786</b>

The aging analysis of account receivables is presented below:

Not yet due
Past due:
1 to 30 days
31 to 60 days
61 to 180 days
<b>Total</b>

Berdasarkan hasil penelaahan terhadap keadaan akun piutang usaha pada tanggal 31 Desember 2019, manajemen berkeyakinan tidak terdapat bukti obyektif saldo piutang usaha tidak dapat ditagih, sehingga tidak diperlukan penyisihan penurunan nilai piutang.

Based on a review of the account receivables as of December 31, 2019, management believes that there is no objective evidence of account receivables which cannot be collected, so provision for impairment of receivables is not necessary.

## 6. PERSEDIAAN

Akun ini terdiri dari :

	2019	2018
Bahan baku	10.090.772.828	12.024.208.438
Barang dalam proses	7.555.722.901	8.113.598.099
Barang jadi	3.560.408.742	4.030.964.043
<b>Jumlah</b>	<b>21.206.904.471</b>	<b>24.168.770.580</b>

## 6. INVENTORIES

This account consists of :

Raw Materials
Work-in process
Finished goods
<b>Total</b>

The original financial statements included herein are in Indonesian language

**PT SINERGI INTI PLASTINDO Tbk**  
**CATATAN ATAS LAPORAN KEUANGAN**  
**TANGGAL 31 DESEMBER 2019**  
**DAN UNTUK TAHUN YANG BERAKHIR**  
**PADA TANGGAL TERSEBUT**  
**(Disajikan dalam Rupiah, Kecuali Dinyatakan Lain)**

**PT SINERGI INTI PLASTINDO Tbk**  
**NOTES TO THE FINANCIAL STATEMENTS**  
**AS OF DECEMBER 31, 2019**  
**AND FOR THE YEAR**  
**THEN ENDED**  
**(Expressed in Rupiah, Unless Otherwise Stated)**

Manajemen berpendapat bahwa nilai tercatat persediaan tersebut di atas tidak melebihi nilai realisasi bersihnya dan oleh karena itu, tidak diperlukan penyisihan untuk menyesuaikan nilai tercatat persediaan ke nilai realisasi bersihnya.

Management believes that the carrying value of the inventories is not exceeding its net realizable value, accordingly the provision for decline in market value and obsolescence of inventories is not necessary.

Pada tanggal 31 Desember 2019, persediaan tersebut telah diasuransikan terhadap segala risiko properti dengan nilai pertanggungan secara keseluruhan sekitar Rp 19 milyar pada PT Asuransi FPG Indonesia (pihak ketiga). Manajemen berpendapat bahwa nilai pertanggungan tersebut cukup untuk menutupi kemungkinan kerugian atas risiko tersebut.

As of December 31, 2019, inventories are covered by insurance against all property risks under blanket policies with total coverage approximately amounting to Rp 19 billion from PT Asuransi FPG Indonesia (third party). Management believes that total insurance coverage is adequate to cover possible losses that may arise from such risks.

**7. BIAYA DIBAYAR DI MUKA DAN UANG MUKA**      **7. PREPAID EXPENSES AND ADVANCE**

Akun ini terdiri dari :

This account consists of:

	2019	2018	
Asuransi	57.603.067	-	Insurance
Uang muka	55.000.000	381.474.530	Advance Payment
Lain-lain	124.554.549	-	Others
<b>Jumlah</b>	<b>237.157.616</b>	<b>381.474.530</b>	<b>Total</b>

**8. ASET TETAP**      **8. FIXED ASSETS**

2019	Saldo Awal/ <i>Beginning</i> <i>Balance</i>	Penambahan / <i>Additions</i>	Pengurangan/ <i>Deductions</i>	Reklasifikasi/ <i>Reclassification</i>	Saldo Akhir/ <i>Ending</i> <i>Balance</i>	2019
<b>Nilai tercatat</b>						<b>Carrying value</b>
<u>Pemilikan langsung</u>						<u>Direct ownership</u>
Tanah	-	7.100.000.000	-	-	7.100.000.000	Land
Bangunan	232.939.659	1.700.000.000	-	-	1.932.939.659	Building
Mesin	8.676.837.850	27.909.091	-	-	8.704.746.941	Machineries
Kendaraan	1.013.896.364	50.000.000	269.860.000	-	794.036.364	Vehicles
Inventaris kantor	51.712.823	18.155.455	-	-	69.868.278	Office equipments
Peralatan Pabrik	95.153.400	103.890.658	-	-	199.044.058	Factory equipments
Sub-jumlah	10.070.540.096	8.999.955.204	269.860.000	-	18.800.635.300	Sub-total
Aset sewa pembiayaan	6.761.121.000	-	-	-	6.761.121.000	Leased assets
Jumlah nilai tercatat	16.831.661.096	8.999.955.204	269.860.000	-	25.561.756.300	Total carrying value
<b>Akumulasi penyusutan</b>						<b>Accumulated depreciation</b>
<u>Pemilikan langsung</u>						<u>Direct ownership</u>
Bangunan	82.499.463	68.313.650	-	-	150.813.113	Building
Mesin	6.633.739.851	652.918.940	-	-	7.286.658.791	Machineries
Kendaraan	718.174.867	83.198.296	269.860.000	-	531.513.163	Vehicles
Inventaris kantor	41.769.357	5.917.690	-	-	47.687.047	Office equipments
Peralatan Pabrik	93.732.567	1.242.085	-	-	94.974.652	Factory equipments
Sub-jumlah	7.569.916.105	811.590.661	269.860.000	-	8.111.646.766	Sub-total

The original financial statements included herein are in Indonesian language

**PT SINERGI INTI PLASTINDO Tbk**  
**CATATAN ATAS LAPORAN KEUANGAN**  
**TANGGAL 31 DESEMBER 2019**  
**DAN UNTUK TAHUN YANG BERAKHIR**  
**PADA TANGGAL TERSEBUT**  
**(Disajikan dalam Rupiah, Kecuali Dinyatakan Lain)**

**PT SINERGI INTI PLASTINDO Tbk**  
**NOTES TO THE FINANCIAL STATEMENTS**  
**AS OF DECEMBER 31, 2019**  
**AND FOR THE YEAR**  
**THEN ENDED**  
**(Expressed in Rupiah, Unless Otherwise Stated)**

Aset sewa pembiayaan	942.177.563	942.564.500	-	-	1.884.742.063	Leased assets
Jumlah akumulasi penyusutan	8.512.093.668	1.754.155.161	-	-	9.996.388.829	Total accumulated depreciation
<b>Nilai buku</b>	<b>8.319.567.428</b>				<b>15.565.367.471</b>	<b>Net book value</b>
	<b>Saldo Awal/ Beginning Balance</b>	<b>Penambahan/ Additions</b>	<b>Pengurangan/ Deductions</b>	<b>Reklasifikasi/ Reclassification</b>	<b>Saldo Akhir/ Ending Balance</b>	<b>2018</b>
<b>Nilai tercatat</b>						<b>Carrying value</b>
<u>Pemilikan langsung</u>						<u>Direct ownership</u>
Bangunan	232.939.659	-	-	-	232.939.659	Building
Mesin	8.496.637.850	180.200.000	-	-	8.676.837.850	Machineries
Kendaraan	1.013.896.364	-	-	-	1.013.896.364	Vehicles
Inventaris kantor	51.712.823	-	-	-	51.712.823	Office equipments
Peralatan Pabrik	95.153.400	-	-	-	95.153.400	Factory equipments
Sub-jumlah	9.890.340.096	180.200.000	-	-	10.070.540.096	Sub-total
Aset sewa pembiayaan	6.761.121.000	-	-	-	6.761.121.000	Leased asset
Jumlah nilai tercatat	16.651.461.096	180.200.000	-	-	16.831.661.096	Total carrying value
<b>Akumulasi penyusutan</b>						<b>Accumulated depreciation</b>
<u>Pemilikan langsung</u>						<u>Direct ownership</u>
Bangunan	70.852.480	11.646.983	-	-	82.499.463	Building
Mesin	5.877.222.007	756.517.844	-	-	6.633.739.851	Machineries
Kendaraan	621.839.905	96.334.962	-	-	718.174.867	Vehicles
Inventaris kantor	37.350.039	4.419.318	-	-	41.769.357	Office equipments
Peralatan pabrik	92.880.067	852.500	-	-	93.732.567	Factory equipments
Sub-jumlah	6.700.144.498	869.771.607	-	-	7.569.916.105	Sub-total
Aset sewa pembiayaan	359.131.500	583.046.063	-	-	942.177.563	Leased assets
Jumlah akumulasi penyusutan	7.059.275.998	1.452.817.670	-	-	8.512.093.668	Total accumulated depreciation
<b>Nilai buku</b>	<b>9.592.185.098</b>				<b>8.319.567.428</b>	<b>Net book value</b>

Beban penyusutan aset tetap untuk tahun yang berakhir pada tanggal-tanggal 31 Desember 2019 dan 2018, masing-masing adalah sebesar Rp 1.754.155.161 dan Rp 1.452.817.670, yang dibebankan sebagai berikut

Depreciation expense for the years ended December 31, 2019 and 2018 amounted to Rp 1,754,155,161 and Rp 1,452,817,670, respectively, which are recognized as follows:

	2019	2018	
Beban pokok penjualan (Catatan 18)	1.665.148.550	1.352.063.389	Cost of good sold (Note 18)
Beban usaha (Catatan 19)	89.006.611	100.754.281	Operating expense (Note 19)
<b>Jumlah</b>	<b>1.754.155.161</b>	<b>1.452.817.670</b>	<b>Total</b>

Manajemen berpendapat bahwa nilai tercatat dari seluruh aset Perusahaan tersebut dapat dipulihkan, sehingga tidak diperlukan penurunan nilai atas aset tersebut.

Management believes that the carrying values of all the Company's fixed assets are fully recoverable, and hence, no writedown for impairment on fixed assets' values is necessary.



The original financial statements included herein are in Indonesian language

**PT SINERGI INTI PLASTINDO Tbk**  
**CATATAN ATAS LAPORAN KEUANGAN**  
**TANGGAL 31 DESEMBER 2019**  
**DAN UNTUK TAHUN YANG BERAKHIR**  
**PADA TANGGAL TERSEBUT**  
**(Disajikan dalam Rupiah, Kecuali Dinyatakan Lain)**

**PT SINERGI INTI PLASTINDO Tbk**  
**NOTES TO THE FINANCIAL STATEMENTS**  
**AS OF DECEMBER 31, 2019**  
**AND FOR THE YEAR**  
**THEN ENDED**  
**(Expressed in Rupiah, Unless Otherwise Stated)**

Pada tanggal 31 Desember 2019, mesin, peralatan dan persediaan (Catatan 6) telah diasuransikan terhadap segala bentuk risiko dengan nilai pertanggungan sebesar Rp 19 milyar pada PT Asuransi FPG Indonesia (pihak ketiga). Manajemen berpendapat bahwa nilai pertanggungan tersebut cukup untuk menutupi kemungkinan kerugian atas risiko tersebut.

*As of December 31, 2019, machineries, equipment and inventories (Note 6) have been insured against all forms of risk for a total amount of Rp 19 billion to PT Asuransi FPG Indonesia (third party). Management believes that total insurance coverage is adequate to cover possible losses that may arise from such risks.*

Pada tanggal 31 Desember 2019, nilai perolehan aset tetap Perusahaan yang telah disusutkan penuh namun masih digunakan adalah sebesar Rp 3.022.539.050, yang terdiri atas mesin, peralatan pabrik, kendaraan dan peralatan kantor.

*As of December 31, 2019, the costs of the Company's fixed assets that have been fully depreciated but still being utilized amounted to Rp 3,022,539,050, which consist of machineries, factory equipments, vehicles and office equipments*

Pada tanggal 31 Desember 2019, Tanah milik Perusahaan dijadikan sebagai jaminan atas fasilitas pinjaman yang diperoleh dari PT Bank UOB Indonesia (Catatan 9)

*As of December 31, 2019, the Company's land are pledged as collateral for loan facilities obtained from PT Bank UOB Indonesia (Note 9)*

Pada tanggal 31 Desember 2019, Perusahaan memiliki uang muka pembelian aset tetap untuk pembelian tanah sebesar Rp 30.325.000.000.

*December 31, 2019, the Company has Advance payments for purchase of fixed assets for the purchase of land amounted to Rp 30,325,000,000.*

**9. UTANG BANK**

**9. BANK LOAN**

Akun ini terdiri dari :

*The account consist of :*

a. Utang bank jangka pendek:

a. *Short-term bank loans :*

Utang bank jangka pendek terdiri dari :

*Short-term bank loans consist of :*

	<u>2019</u>	<u>2018</u>	
PT Bank UOB Indonesia	13.963.228.417	-	<i>PT Bank UOB Indonesia</i>
PT Bank OCBC NISP Tbk	-	6.498.858.423	<i>PT Bank OCBC NISP Tbk</i>
PT Bank Negara Indonesia (Persero) Tbk	-	4.999.074.739	<i>PT Bank Negara Indonesia (Persero) Tbk</i>
PT BNI Multifinance	-	3.874.334.602	<i>PT BNI Multifinance</i>
<b>Jumlah</b>	<b><u>13.963.228.417</u></b>	<b><u>15.372.267.764</u></b>	<b>Total</b>

**PT Bank UOB Indonesia (Bank UOB)**

**PT Bank UOB Indonesia (Bank UOB)**

Pada bulan Januari 2019, Perusahaan memperoleh fasilitas pinjaman modal kerja dari Bank UOB berupa fasilitas pinjaman rekening koran dengan jumlah maksimum sebesar Rp. 6.300.000.000. Fasilitas pinjaman tersebut memiliki jangka waktu 12 bulan sampai dengan tanggal 28 Januari 2020. Pinjaman tersebut dikenakan bunga pertahun sebesar 10% pada tahun 2019.

*In January 2019, the Company obtained working capital facility from Bank UOB in form of overdraft facility with maximum facility amounted to Rp 6,300,000,000. The term of facility is 12 (twelve) months up to January 28, 2020, with annual interest rate of 10% in 2019.*

The original financial statements included herein are in Indonesian language

**PT SINERGI INTI PLASTINDO Tbk**  
**CATATAN ATAS LAPORAN KEUANGAN**  
**TANGGAL 31 DESEMBER 2019**  
**DAN UNTUK TAHUN YANG BERAKHIR**  
**PADA TANGGAL TERSEBUT**  
**(Disajikan dalam Rupiah, Kecuali Dinyatakan Lain)**

**PT SINERGI INTI PLASTINDO Tbk**  
**NOTES TO THE FINANCIAL STATEMENTS**  
**AS OF DECEMBER 31, 2019**  
**AND FOR THE YEAR**  
**THEN ENDED**  
**(Expressed in Rupiah, Unless Otherwise Stated)**

Pada bulan Maret 2019, Bank UOB menyetujui perubahan plafon fasilitas kredit modal kerja dari Rp 6.300.000.000 menjadi Rp 9.500.000.000. Selanjutnya, Pada bulan September 2019, Bank UOB menyetujui perubahan plafon fasilitas kredit modal kerja dari Rp 9.500.000.000 menjadi Rp 16.000.000.000. Fasilitas pinjaman ini telah diperpanjang kembali sampai dengan tanggal 28 April 2020.

In March 2019, Bank UOB approved to changed working capital loan facility limit from Rp 6,300,000,000 became amounting to Rp 9,500,000,000. Furthermore, in September 2019, Bank UOB approved to changed working capital loan facility limit from Rp 9,500,000,000 became Rp 16,000,000,000. This facility has extended until April 28, 2020.

Pada tanggal 31 Desember 2019, fasilitas pinjaman tersebut dijamin dengan tanah milik Perusahaan (catatan 8) dan tanah milik Eric Budisetio Kurniawan (pemegang saham Perusahaan).

As of December 31, 2019, the loan facilities are secured by the Company's land (Note 8) and land owned by Eric Budisetio Kurniawan (the Company's shareholder).

**PT Bank OCBC NISP Tbk (Bank OCBC)**

**PT Bank OCBC NISP Tbk (Bank OCBC)**

Pada bulan November 2014, Perusahaan memperoleh fasilitas pinjaman modal kerja dari Bank OCBC berupa fasilitas pinjaman rekening koran dan fasilitas kredit *Term Loan* dengan jumlah maksimum, masing-masing sebesar Rp 6.500.000.000 dan Rp 2.000.000.000. Fasilitas pinjaman tersebut memiliki jangka waktu 12 bulan. Pinjaman tersebut dikenakan bunga pertahun masing-masing sebesar 11% pertahun pada tahun 2019 dan 2018.

In November, 2014, the Company obtained working capital facility from Bank OCBC in form of overdraft facility and Term Loan facility with maximum facilities amounted to Rp 6,500,000,000 and Rp 2,000,000,000, respectively. The term of facility is 12 (twelve) months, with annual interest rate of 11% per annum, respectively in 2019 and 2018.

Pada tanggal 19 September 2019, seluruh saldo fasilitas kredit diatas telah dilunasi.

As of September 19, 2019, the all above balance of credit loan facilities has been fully paid.

b. Utang bank jangka panjang:

b. Long-term bank loans :

Utang bank jangka panjang terdiri dari :

long-term bank loans consist of :

	<b>2019</b>	<b>2018</b>	
PT Bank UOB Indonesia Tbk	1.695.607.803	-	PT Bank UOB Indonesia Tbk
PT Bank OCBC NISP Tbk	-	2.006.961.896	PT Bank OCBC NISP Tbk
Jumlah	1.695.607.803	2.006.961.896	Total
Dikurangi bagian yang jatuh tempo dalam waktu satu tahun	(857.741.543)	(847.912.196)	Less current Maturities
<b>Utang jangka panjang – bersih</b>	<b>837.866.260</b>	<b>1.159.049.700</b>	<b>Long-term debt - net</b>

**PT Bank UOB Indonesia (Bank UOB)**

**PT Bank UOB Indonesia (Bank UOB)**

Pada bulan Maret 2019, Perusahaan memperoleh fasilitas pinjaman berupa kredit angsuran I dengan jumlah maksimum fasilitas sebesar Rp 700.000.000 dengan bunga sebesar 10% dan

In March 2019, the Company obtained credit facility from Bank UOB in form of installment loan I with maximum facility amounted to Rp 700,000,000. This facility bear annual interest rate

The original financial statements included herein are in Indonesian language

**PT SINERGI INTI PLASTINDO Tbk**  
**CATATAN ATAS LAPORAN KEUANGAN**  
**TANGGAL 31 DESEMBER 2019**  
**DAN UNTUK TAHUN YANG BERAKHIR**  
**PADA TANGGAL TERSEBUT**  
**(Disajikan dalam Rupiah, Kecuali Dinyatakan Lain)**

**PT SINERGI INTI PLASTINDO Tbk**  
**NOTES TO THE FINANCIAL STATEMENTS**  
**AS OF DECEMBER 31, 2019**  
**AND FOR THE YEAR**  
**THEN ENDED**  
**(Expressed in Rupiah, Unless Otherwise Stated)**

akan jatuh tempo pada tanggal 13 Maret 2022. Pada bulan September 2019, Bank UOB menyetujui untuk memberikan tambahan fasilitas kredit berupa kredit angsuran II dengan jumlah maksimum sebesar Rp 1.300.000.000 dengan bunga sebesar 10% dan akan jatuh tempo pada tanggal 19 September 2021.

of 10% and will be mature dated March 13, 2022. In September 2019, Bank UOB approved to provide of additional credit facility in form of installment loan II with maximum facility amounted to Rp 1,300,000,000. This facility bear annual interest rate of 10% and will be mature dated September 19, 2021.

Pinjaman ini dijamin dengan jaminan yang sama dengan pinjaman jangka pendek dari Bank UOB (Catatan 9a).

The above loan agreements are secured by the same collateral used in Company's short-term bank loans from Bank UOB (Note 9a).

**PT Bank OCBC NISP Tbk (Bank OCBC)**

**PT Bank OCBC NISP Tbk (Bank OCBC)**

Pada bulan November 2014, Perusahaan memperoleh fasilitas Invesment Loan dengan jumlah maksimum sebesar Rp. 10.000.000.000. Fasilitas pinjaman ini akan dibayar secara bertahap selama 60 bulan setelah 6 bulan masa tenggang sejak penandatanganan perjanjian kredit. Fasilitas pinjaman ini dikenakan bunga sebesar 11,5% per tahun, masing-masing pada tahun 2019 dan 2018.

In November 2014, the Company obtained Invesment Loan facility with maximum facility amounted to Rp 10,000,000,000. The loan will be repaid gradually over 60 months, after 6 months of grace period from the signing of the loan agreement. The loan bears interest rate at 11.5% per annum, respectively in 2019 and 2018.

Pada tanggal 19 September 2019, seluruh saldo fasilitas kredit diatas telah dilunasi.

As of September 19, 2019, the all above balance of credit loan facility has been fully paid.

**10. UTANG USAHA**

**10. ACCOUNT PAYABLES**

Akun ini terdiri dari:

This account consists of:

	<b>2019</b>	<b>2018</b>	
CV Garuda Prima Abadi	170.035.823	-	CV Garuda Prima Abadi
PT Adyaragam Thinnerindo	61.600.000	43.835.000	PT Adyaragam Thinnerindo
PT Sumitomo Indonesia	-	2.871.942.500	PT Sumitomo Indonesia
PT Garuda Plastindo Adijaya	-	312.574.569	PT Garuda Plastindo Adijaya
PT Sinar Fajar Plastik	-	98.245.500	PT Sinar Fajar Plastik
Lain-lain (dibawah 50 juta)	119.567.228	119.564.510	Others (below 50 millions)
<b>Jumlah</b>	<b>351.203.051</b>	<b>3.446.162.079</b>	<b>Total</b>

Rincian umur utang usaha adalah sebagai berikut:

The aging analysis of account payables is presented below:

	<b>2019</b>	<b>2018</b>	
Belum jatuh tempo	244.469.006	3.369.344.569	Not yet due
Jatuh tempo:			Past due:
1 sampai 30 hari	106.734.045	76.817.510	1 to 30 days
<b>Jumlah</b>	<b>351.023.051</b>	<b>3.446.162.079</b>	<b>Total</b>

The original financial statements included herein are in Indonesian language

**PT SINERGI INTI PLASTINDO Tbk**  
**CATATAN ATAS LAPORAN KEUANGAN**  
**TANGGAL 31 DESEMBER 2019**  
**DAN UNTUK TAHUN YANG BERAKHIR**  
**PADA TANGGAL TERSEBUT**  
**(Disajikan dalam Rupiah, Kecuali Dinyatakan Lain)**

**PT SINERGI INTI PLASTINDO Tbk**  
**NOTES TO THE FINANCIAL STATEMENTS**  
**AS OF DECEMBER 31, 2019**  
**AND FOR THE YEAR**  
**THEN ENDED**  
**(Expressed in Rupiah, Unless Otherwise Stated)**

**11. PERPAJAKAN**

Akun ini terdiri dari:

a. Pajak dibayar di muka

Jumlah Pajak Pertambahan Nilai (PPN) Masukan - bersih Perusahaan pada tanggal 31 Desember 2018 sebesar Rp 398.544.401 yang disajikan dalam akun "Pajak Dibayar di Muka" pada laporan posisi keuangan.

b. Utang pajak

Utang pajak terdiri dari:

	<b>2019</b>	<b>2018</b>
Pajak penghasilan		
Pasal 4 (2)	6.510.000	31.200.000
Pasal 21	6.895.895	3.292.995
Pasal 23	21.190.832	119.030
Pasal 25	15.912.250	5.777.055
Pasal 29	9.327.760	120.907.290
Pajak Pertambahan Nilai (PPN) keluaran - Bersih	186.760.276	-
<b>Jumlah</b>	<b>246.597.013</b>	<b>161.296.370</b>

c. Pajak penghasilan badan

Rekonsiliasi antara laba sebelum beban pajak penghasilan dengan taksiran penghasilan kena pajak adalah sebagai berikut:

	<b>2019</b>	<b>2018</b>
Laba sebelum beban pajak penghasilan sebagaimana disajikan dalam laporan laba rugi dan penghasilan komprehensif lain	1.392.793.833	1.463.473.973
Beda temporer:		
Imbalan kerja	281.281.432	240.918.045
Beda tetap:		
Iklan	10.080.000	800.000
Biaya dan denda pajak	35.166.220	19.828.959
Denda administrasi	942.564.500	2.136.618
Penyusutan aset sewa	-	942.564.500
Cicilan pokok aset sewa pembiayaan	(1.988.105.980)	(1.896.027.863)
Lain-lain	23.524.697	266.462.412
Taksiran penghasilan kena pajak	697.304.702	1.040.156.644

**11. TAXATION**

This account consists of:

a. Prepaid tax

Value added tax (VAT) in - net of the Company as of December 31, 2018 amounted to Rp 398,544,401, which presented as "Prepaid Taxes" in the statements of financial position.

b. Taxes payable.

Taxes payable consist of:

	<b>2019</b>	<b>2018</b>
Income taxes		
Article 4 (2)	31.200.000	31.200.000
Article 21	3.292.995	3.292.995
Article 23	119.030	119.030
Article 25	5.777.055	5.777.055
Article 29	120.907.290	120.907.290
Value Added Tax (VAT)- Out - Net	-	-
<b>Total</b>	<b>161.296.370</b>	<b>161.296.370</b>

c. Corporate income tax

Reconciliation between profit before tax and estimated taxable income is as follows:

	<b>2019</b>	<b>2018</b>
Profit before income tax expense as shown in the statement of profit or loss and other comprehensive income	1.392.793.833	1.463.473.973
Temporary differences:		
Employee benefit	281.281.432	240.918.045
Permanent differences:		
Advertising	10.080.000	800.000
Tax expenses and penalties	35.166.220	19.828.959
Administration penalties	942.564.500	2.136.618
Depreciation of finance leases assets	-	942.564.500
Installment of leased asset	(1.988.105.980)	(1.896.027.863)
Others	23.524.697	266.462.412
Estimated taxable income	697.304.702	1.040.156.644

The original financial statements included herein are in Indonesian language

**PT SINERGI INTI PLASTINDO Tbk**  
**CATATAN ATAS LAPORAN KEUANGAN**  
**TANGGAL 31 DESEMBER 2019**  
**DAN UNTUK TAHUN YANG BERAKHIR**  
**PADA TANGGAL TERSEBUT**  
**(Disajikan dalam Rupiah, Kecuali Dinyatakan Lain)**

**PT SINERGI INTI PLASTINDO Tbk**  
**NOTES TO THE FINANCIAL STATEMENTS**  
**AS OF DECEMBER 31, 2019**  
**AND FOR THE YEAR**  
**THEN ENDED**  
**(Expressed in Rupiah, Unless Otherwise Stated)**

Beban pajak penghasilan	174.326.175	253.436.973	Income tax expenses
Dikurangi Pajak penghasilan dibayar dimuka:			Less prepayment of income taxes:
Pasal 22	4.457.000	62.490.000	Article 22
Pasal 25	160.541.415	70.039.683	Article 25
Taksiran Utang pajak penghasilan pasal 29	9.327.760	120.907.290	Estimated Income tax payable Article 29

Perusahaan akan melaporkan penghasilan kena pajak dan beban pajak penghasilan tahun berjalan untuk tahun 2019, sebagaimana disebutkan di atas, dalam Surat Pemberitahuan Tahunan Pajak Penghasilan Badan ke Kantor Pajak.

The Company will report taxable income and income tax expense for the year 2019, as mentioned above, in the Annual Corporate Income Tax Return to the tax office.

Perusahaan telah melaporkan penghasilan kena pajak dan beban pajak penghasilan tahun berjalan untuk tahun 2018, sebagaimana disebutkan di atas, dalam Surat Pemberitahuan Tahunan Pajak Penghasilan Badan ke Kantor Pajak.

The Company had reported taxable income and income tax expense for the year 2018, as mentioned above, in the Annual Corporate Income Tax Return to the tax office.

Penghasilan kena pajak menjadi dasar penyusunan Surat Pemberitahuan Tahunan Pajak Penghasilan untuk seluruh periode pelaporan yang telah dilaporkan kepada otoritas perpajakan.

The taxable income become the basis for the preparation of the Annual Income Tax Return for all reporting period that have been reported to the taxation authority.

d. Pajak tangguhan

d. Deferred tax

Rincian manfaat pajak tangguhan adalah sebagai berikut:

The details of deferred tax benefit are as follows:

	2018	Dibebankan ke Laba Rugi / Charged to Profit or Loss	2019	
Aset pajak tangguhan	308.151.033	(26.900.846)	281.250.187	Deferred tax asset
	2017	Dikreditkan ke Laba Rugi / Credited to Statement of Income	2018	
Aset pajak tangguhan	265.011.554	43.139.479	308.151.033	Deferred tax asset

The original financial statements included herein are in Indonesian language

**PT SINERGI INTI PLASTINDO Tbk**  
**CATATAN ATAS LAPORAN KEUANGAN**  
**TANGGAL 31 DESEMBER 2019**  
**DAN UNTUK TAHUN YANG BERAKHIR**  
**PADA TANGGAL TERSEBUT**  
**(Disajikan dalam Rupiah, Kecuali Dinyatakan Lain)**

**PT SINERGI INTI PLASTINDO Tbk**  
**NOTES TO THE FINANCIAL STATEMENTS**  
**AS OF DECEMBER 31, 2019**  
**AND FOR THE YEAR**  
**THEN ENDED**  
**(Expressed in Rupiah, Unless Otherwise Stated)**

## 12. UTANG SEWA PEMBIAYAAN

Pembayaran minimum sewa berdasarkan perjanjian sewa sebagai berikut:

	<b>2019</b>	<b>2018</b>	
PT BNI Multifinance	1.215.748.778	3.482.182.681	PT BNI Multifinance
PT Aditama Finance	830.603.014	-	PT Aditama Finance
Jumlah	2.046.351.792	3.482.182.681	Total
Dikurangi bagian jangka pendek	(1.520.124.373)	(2.187.886.893)	Less current maturities
Bagian jangka panjang	526.227.419	1.294.295.788	Long-term portion

Pada tanggal 8 Agustus 2017, Perusahaan mengadakan perjanjian pembiayaan *sale and lease back* dengan PT BNI Multifinance sebesar Rp 4.140.856.000. Fasilitas ini memiliki jangka waktu 36 bulan dan dikenakan suku bunga efektif sebesar 15% per tahun.

Pada tanggal 14 Juli 2019, Perusahaan mengadakan perjanjian pembiayaan *sale and lease back* dengan PT Aditama Finance sebesar Rp 1.000.000.000. Fasilitas ini memiliki jangka waktu 36 bulan dan dikenakan suku bunga tetap sebesar 8,58% per tahun.

Utang sewa pembiayaan tersebut dijamin dengan aset tetap yang bersangkutan (catatan 8).

## 12. FINANCIAL LEASE PAYABLES

The minimum lease payments based on the lease agreement are as follows:

	<b>2019</b>	<b>2018</b>	
PT BNI Multifinance	1.215.748.778	3.482.182.681	PT BNI Multifinance
PT Aditama Finance	830.603.014	-	PT Aditama Finance
Jumlah	2.046.351.792	3.482.182.681	Total
Dikurangi bagian jangka pendek	(1.520.124.373)	(2.187.886.893)	Less current maturities
Bagian jangka panjang	526.227.419	1.294.295.788	Long-term portion

On August 8, 2017, the Company conduct sale and lease back agreement with PT BNI Multifinance amounted Rp 4,140,856,000. This facility has maximum period of 36 months and bears effective interest of 15% per annum.

On July 14, 2019, the Company conduct sale and lease back agreement with PT Aditama Finance amounted Rp 1,000,000,000. This facility has maximum period of 36 months and bears flat interest of 8.58% per annum.

Financial lease payables are collecteralized by related fixed assets (see Note 8).

## 13. LIABILITAS DIESTIMASI ATAS IMBALAN KERJA

Liabilitas diestimasi atas imbalan kerja Perusahaan hanya berhubungan dengan liabilitas imbalan pasca kerja. Imbalan ini tidak didanakan.

Asumsi yang digunakan untuk menghitung liabilitas diestimasi atas imbalan kerja pada tanggal Laporan Posisi Keuangan adalah sebagai berikut:

### a. Imbalan kerja jangka pendek

Akrual mencerminkan estimasi imbalan kerja jangka pendek berupa bonus.

### b. Imbalan pasca kerja

Perusahaan di Indonesia memberikan imbalan pasca kerja yang belum didanai untuk karyawan sesuai dengan Undang-undang Ketenagakerjaan No. 13/2003.

## 13. ESTIMATED LIABILITIES FOR EMPLOYEE BENEFITS

Estimated liabilities for employee benefits of the Entity are related only to post-employment benefits liabilities. These benefits are not funded.

The assumptions used in determining the estimated liabilities for employee benefits as of the Statement of Financial Position dates are as follows:

### a. Short-term employee benefits

The accrual represents estimated short-term benefits i.e. bonuses.

### b. Post-employment benefits

The Company in Indonesia provide post-employment benefits for their qualifying employees in accordance with Labor Law No. 13/2003.

The original financial statements included herein are in Indonesian language

**PT SINERGI INTI PLASTINDO Tbk**  
**CATATAN ATAS LAPORAN KEUANGAN**  
**TANGGAL 31 DESEMBER 2019**  
**DAN UNTUK TAHUN YANG BERAKHIR**  
**PADA TANGGAL TERSEBUT**  
**(Disajikan dalam Rupiah, Kecuali Dinyatakan Lain)**

**PT SINERGI INTI PLASTINDO Tbk**  
**NOTES TO THE FINANCIAL STATEMENTS**  
**AS OF DECEMBER 31, 2019**  
**AND FOR THE YEAR**  
**THEN ENDED**  
**(Expressed in Rupiah, Unless Otherwise Stated)**

Beban neto manfaat karyawan		<i>Net employee benefits expenses</i>	
	<b>2019</b>	<b>2018</b>	
Biaya jasa kini	174.044.872	163.534.671	<i>Current service cost</i>
Biaya bunga	107.236.560	77.383.374	<i>Interest cost</i>
Jumlah	<u>281.281.432</u>	<u>240.918.045</u>	<i>Total</i>

Perubahan liabilitas imbalan pasca kerja adalah sebagai berikut: *Changes in post-employment benefit obligations are as follows:*

	<b>2019</b>	<b>2018</b>	
Saldo awal	1.232.604.134	1.060.046.217	<i>Beginning balance</i>
Cadangan tahun berjalan	281.281.432	240.918.045	<i>Provision for the year</i>
Penghasilan komprehensif lain	(388.884.817)	(68.360.128)	<i>Other comprehensive income</i>
<b>Saldo akhir</b>	<b><u>1.125.000.749</u></b>	<b><u>1.232.604.134</u></b>	<b><i>Ending balance</i></b>

Asumsi yang digunakan untuk menghitung liabilitas diestimasi atas imbalan kerja pada tanggal Laporan Posisi Keuangan adalah sebagai berikut:

*The assumptions used in determining the estimated liabilities for employee benefit as of the Statement of Financial Position dates are as follows:*

	<b>2019</b>	<b>2018</b>	
Usia pensiun normal	55 tahun/ years	55 tahun/ years	<i>Normal pension age</i>
Tabel mortalitas	Indonesia – III (2011)	Indonesia – III (2011)	<i>Mortality table</i>
Tingkat diskonto per tahun	7.8%	8.7%	<i>Annual discount rate</i>
Tingkat kenaikan gaji per tahun	7%	7%	<i>Annual salary increment rate</i>
Tingkat cacat	0.02%	0.02%	<i>Disability rate</i>
Rata-rata masa kerja	<u>5.49 tahun/years</u>	<u>4.91 tahun/years</u>	<i>Average years of service</i>

Beban estimasi imbalan kerja disajikan dalam Beban Usaha.

*Estimated for employee benefits changes are presented in the Operating Expenses.*

Analisa sensitivitas liabilitas imbalan pasti untuk perubahan asumsi aktuarial pokok, jika tingkat diskonto pada 31 Desember 2019 naik atau turun sebesar 1%, maka perubahan nilai kini liabilitas imbalan pasti akan turun menjadi sebesar Rp 1.002.316.345 atau naik menjadi sebesar Rp 1.272.433.450.

*The sensitivity analysis of defined benefits obligation for the changes in principal actuarial assumptions is if the discount rate as of December 31, 2019 had increased or decreased by 1%, the change in the present value of the defined benefits would have decreased to Rp 1,002,316,345 or increase to Rp 1,272,433,450.*

Analisa sensitivitas liabilitas imbalan pasti untuk perubahan asumsi aktuarial pokok, jika tingkat diskonto pada 31 Desember 2018 naik atau turun sebesar 1%, maka perubahan nilai kini liabilitas imbalan pasti akan turun menjadi sebesar Rp 1.143.689.695 atau naik menjadi sebesar Rp 1.338.863.152.

*The sensitivity analysis of defined benefits obligation for the changes in principal actuarial assumptions is if the discount rate as of December 31, 2018 had increased or decreased by 1%, the change in the present value of the defined benefits would have decreased to Rp 1,143,689,695 or increase to Rp1,338,863,152.*

Analisa sensitivitas didasarkan pada perubahan atas satu asumsi aktuarial, dimana semua asumsi lainnya dianggap konstan. Dalam prakteknya, hal ini jarang terjadi dan perubahan beberapa asumsi mungkin

*The sensitivity analysis was based on a change in one actuarial assumption, with all other assumptions held constant. In practice, this rarely occurs and changes in some assumptions may be correlated. In the calculation*

The original financial statements included herein are in Indonesian language

**PT SINERGI INTI PLASTINDO Tbk**  
**CATATAN ATAS LAPORAN KEUANGAN**  
**TANGGAL 31 DESEMBER 2019**  
**DAN UNTUK TAHUN YANG BERAKHIR**  
**PADA TANGGAL TERSEBUT**  
**(Disajikan dalam Rupiah, Kecuali Dinyatakan Lain)**

**PT SINERGI INTI PLASTINDO Tbk**  
**NOTES TO THE FINANCIAL STATEMENTS**  
**AS OF DECEMBER 31, 2019**  
**AND FOR THE YEAR**  
**THEN ENDED**  
**(Expressed in Rupiah, Unless Otherwise Stated)**

saling berkorelasi. Dalam perhitungan sensitivitas liabilitas imbalan kerja atas asumsi aktuarial utama, metode yang sama telah diterapkan.

*of the sensitivity of employee benefits liabilities on principal actuarial assumptions, the same method has been applied.*

Manajemen telah menelaah asumsi yang digunakan dan berkeyakinan bahwa liabilitas imbalan kerja jangka panjang tersebut telah memadai.

*Management has evaluated the assumptions used and believes that the estimated employee benefits liabilities are sufficient.*

#### 14. MODAL SAHAM

#### 14. SHARE CAPITAL

Rincian pemegang saham Perusahaan dan kepemilikannya pada tanggal 31 Desember 2019 dan 2018 adalah sebagai berikut:

*The Company's shareholders and their respective shareholdings as of December 31, 2019 and 2018 are as follows:*

2019				
Pemegang Saham	Jumlah Saham Ditempatkan dan Disetor Penuh/ <i>Number of Shares Issued and Fully Paid</i>	Persentase Kepemilikan/ <i>Percentage of Ownership</i>	Jumlah/Amount	Shareholders
PT Tanindo Omega Pasifik	354.400.000	55,38%	17.720.000.000	PT Tanindo Omega Pasifik
Eric Budisetio Kurniawan	95.600.000	14,93%	4.780.000.000	Eric Budisetio Kurniawan
Masyarakat	190.000.000	29,69%	9.500.000.000	Public
<b>Jumlah</b>	<b>640.000.000</b>	<b>100%</b>	<b>32.000.000.000</b>	<b>Total</b>
2018				
Pemegang Saham	Jumlah Saham Ditempatkan dan Disetor Penuh/ <i>Number of Shares Issued and Fully Paid</i>	Persentase Kepemilikan/ <i>Percentage of Ownership</i>	Jumlah/Amount	Shareholders
Sandra Kusumadewi	5.200.000	86,6%	5.200.000.000	Sandra Kusumadewi
Eric Budisetio Kurniawan	780.000	13%	780.000.000	Eric Budisetio Kurniawan
Grace Setio Kurniawan	20.000	0,4%	20.000.000	Grace Setio Kurniawan
<b>Jumlah</b>	<b>6.000.000</b>	<b>100%</b>	<b>6.000.000.000</b>	<b>Total</b>

Berdasarkan keputusan Pemegang Saham Perusahaan pada tanggal 27 April 2018, sebagaimana dinyatakan dalam Akta Notaris Retno Rini Purwaningsih Dewanto, S.H., No.16 pada tanggal yang sama, para pemegang saham Perusahaan menyetujui peningkatan modal ditempatkan dan disetor penuh dari Rp 2.000.000.000 menjadi Rp 6.000.000.000 atau meningkat sebesar Rp 4.000.000.000, yang diambil secara penuh oleh Sandra Kusumadewi secara tunai dan melalui reklasifikasi uang muka setoran modal masing-masing sebesar Rp 2.000.000.000. Akta perubahan tersebut telah mendapat pengesahan dari Menteri Hukum dan Hak

*Based on the resolution of the Company's shareholders dated April 27, 2018, as covered by Notarial Deed No. 16 of Retno Rini Purwaningsih Dewanto, S.H., on the same dated. The Company's Shareholder approved the increase of the Company's issued and fully paid capital from Rp 2,000,000,000 to Rp 6,000,000,000 or increase amounted to Rp 4,000,000,000, in which Sandra Kusuma has fully take the capital contribution which conducted as cash and through reclassification of advance for capital stock subscription amount of Rp 2,000,000,000, respectively. The amendments have been approved by the Ministry of Law and Human Rights of the Republic of Indonesia in its Decision*



The original financial statements included herein are in Indonesian language

**PT SINERGI INTI PLASTINDO Tbk**  
**CATATAN ATAS LAPORAN KEUANGAN**  
**TANGGAL 31 DESEMBER 2019**  
**DAN UNTUK TAHUN YANG BERAKHIR**  
**PADA TANGGAL TERSEBUT**  
**(Disajikan dalam Rupiah, Kecuali Dinyatakan Lain)**

**PT SINERGI INTI PLASTINDO Tbk**  
**NOTES TO THE FINANCIAL STATEMENTS**  
**AS OF DECEMBER 31, 2019**  
**AND FOR THE YEAR**  
**THEN ENDED**  
**(Expressed in Rupiah, Unless Otherwise Stated)**

Asasi Manusia Republik Indonesia dengan Surat Keputusan No. AHU-0011122.AH.01.02.Tahun 2018 tanggal 21 Mei 2018.

*Letter No. AHU-0011122.AH.01.02.Year 2018 dated May 21, 2018.*

Berdasarkan keputusan Pemegang Saham Perusahaan pada tanggal 12 April 2019 sebagaimana dinyatakan dalam Akta Notaris Retno Rini Purwaningsih Dewanto, S.H., No.4 pada tanggal yang sama, para pemegang saham Perusahaan menyetujui peningkatan modal ditempatkan dan disetor penuh dari Rp 6.000.000.000 menjadi Rp 8.500.000.000 atau meningkat sebesar Rp 2.500.000.000, yang diambil secara penuh oleh Sandra Kusumadewi melalui reklasifikasi uang muka setoran modal. Akta perubahan tersebut telah mendapat pengesahan dari Menteri Hukum dan Hak Asasi Manusia Republik Indonesia dengan Surat Keputusan No. AHU-0021971.AH.01.02.Tahun 2019 tanggal 23 April 2019.

*Based on the resolution of the Company's shareholders dated April 12, 2019, as covered by Notarial Deed No. 4 of Retno Rini Purwaningsih Dewanto, S.H., on the same dated. The Company's Shareholder approved the increase of the Company's issued and fully paid capital from Rp 6,000,000,000 to Rp 8,500,000,000 or increase amounted to Rp 2,500,000,000, in which Sandra Kusuma has fully take the capital contribution through reclassification of advance for capital stock subscription. The amendments have been approved by the Ministry of Law and Human Rights of the Republic of Indonesia in its Decision Letter No. AHU-0021971.AH.01.02.Tahun 2019 dated April 23, 2019.*

Berdasarkan keputusan Pemegang Saham Perusahaan pada tanggal 23 Mei 2019, sebagaimana dinyatakan dalam Akta Notaris Christina Dwi Utami, S.H., M.Hum., M.Kn., No. 230 pada tanggal 24 Mei 2019, para pemegang saham Perusahaan menyetujui, beberapa hal antara lain:

*Based on the resolution of the Company's shareholders dated May 23, 2019, as covered by Notarial Deed Notary Christina Dwi Utami, S.H., M.Hum., M.Kn. No. 230 dated May 24, 2019, the Company shareholders approved several things, among others:*

- Pengalihan kepemilikan saham dari Grace Setio Kurniawan dan Sandra Kusumadewi masing-masing sebesar Rp 20.000.000 dan Rp 7.700.000.000 kepada PT Tanindo Omega Pasifik.
- Peningkatan modal dasar Perusahaan dari Rp 30.000.000.000 menjadi Rp 90.000.000.000.
- Peningkatan modal ditempatkan dan disetor penuh Perusahaan dari Rp 8.500.000.000 menjadi Rp 22.500.000.000.
- Perubahan nilai nominal saham Perusahaan dari Rp 1.000 per lembar saham menjadi Rp 50 per lembar saham.

- *Transfer of shares owned by Grace Setio Kurniawan and Sandra Kusumadewi amount of Rp 20,000,000 and Rp 7,700,000,000 to PT Tanindo Omega Pasifik.*
- *The increase of the Company's authorized capital from Rp 30,000,000,000 to Rp 90,000,000,000.*
- *The increase of the Company's issued and fully paid capital from Rp 8,500,000,000 to Rp 22,500,000,000.*
- *The change of nominal value of the Company's shares from Rp 1,000 per share to Rp 50 per share.*

Peningkatan modal ditempatkan dan disetor penuh Perusahaan tersebut sebesar Rp 14.000.000.000 diambil oleh PT Tanindo Omega Pasifik sebesar Rp 10.000.000.000 secara tunai dan Eric Budisetio Kurniawan sebesar Rp 4.000.000.000 melalui reklasifikasi uang muka setoran modal menjadi modal saham. Akta perubahan tersebut telah mendapat pengesahan dari Menteri Hukum dan Hak Asasi Manusia Republik Indonesia melalui Surat Keputusan No. AHU -0029648.AH.01.02.Tahun 2019 tanggal 29 Mei 2019.

*The increase of the Company's issued and fully paid capital amount of Rp 14,000,000,000, in which PT Tanindo Omega Pasifik has paid the capital contribution of Rp 10,000,000,000 which conducted as cash and Eric Budisetio kurniawan amount of Rp 4,000,000,000 through reclassification of advance for stock capital subscription. The amendments have been approved by the Ministry of Law and Human Rights of the Republic of Indonesia in its Decision Letter No. AHU-0029648.AH.01.02.Tahun 2019 Date May 29, 2019.*

*The original financial statements included herein are in Indonesian language*

**PT SINERGI INTI PLASTINDO Tbk**  
**CATATAN ATAS LAPORAN KEUANGAN**  
**TANGGAL 31 DESEMBER 2019**  
**DAN UNTUK TAHUN YANG BERAKHIR**  
**PADA TANGGAL TERSEBUT**  
**(Disajikan dalam Rupiah, Kecuali Dinyatakan Lain)**

**PT SINERGI INTI PLASTINDO Tbk**  
**NOTES TO THE FINANCIAL STATEMENTS**  
**AS OF DECEMBER 31, 2019**  
**AND FOR THE YEAR**  
**THEN ENDED**  
**(Expressed in Rupiah, Unless Otherwise Stated)**

Berdasarkan Rapat Umum Pemegang Saham Luar Biasa tanggal 5 Agustus 2019, sebagaimana dinyatakan dalam Akta Notaris Christina Dwi Utami, S.H., M.Hum., M.Kn., No. 18 pada tanggal yang sama, para pemegang saham Perusahaan menyetujui, beberapa hal antara lain:

- Menyetujui untuk mengubah status Perusahaan yang semula Perusahaan Tertutup menjadi Perusahaan Terbuka;
- Menyetujui penawaran umum kepada masyarakat melalui Pasar Modal sejumlah sebanyak-banyaknya 190.000.000 saham dengan nominal Rp 50 dan menerbitkan waran dan seri 1 sebanyak-banyaknya 152.000.000 yang diberikan secara cuma-cuma kepada masyarakat.
- Menyetujui untuk mengubah seluruh anggaran dasar Entitas Induk untuk disesuaikan dengan Peraturan Bapepam-LK Nomor IX.J.I tentang Pokok-Pokok Anggaran Dasar Perusahaan yang Melakukan Penawaran Umum Efek Bersifat Ekuitas dan Perusahaan Publik dan sekaligus menyusun kembali seluruh ketentuan Anggaran Dasar Perusahaan.

Akta perubahan tersebut telah mendapat pengesahan dari Menteri Hukum dan Hak Asasi Manusia Republik Indonesia dengan Surat Keputusan No. AHU-0047226.AH.01.02.Tahun 2019 tanggal 6 Agustus 2019.

Berdasarkan Rapat Umum Pemegang Saham Luar Biasa tanggal 19 September 2019, sebagaimana dinyatakan dalam Akta Notaris Christina Dwi Utami, S.H., M.Hum., M.Kn., No. 151 tanggal 16 Desember 2019, sehubungan dengan efektifnya Penawaran Umum Perdana Saham Perusahaan, para pemegang saham Perusahaan menyetujui peningkatan modal ditempatkan dan disetor penuh Perusahaan dari Rp 22.500.000.000 menjadi Rp 32.000.000.000 atau meningkat sebesar Rp 9.500.000.000, yang diambil secara penuh oleh masyarakat melalui penawaran umum saham Perusahaan. Akta perubahan tersebut telah diterima oleh Menteri Hukum dan Hak Asasi Manusia Republik Indonesia melalui Surat Penerimaan dan Pemberitahuan No. AHU-AH.01.03-0018844 tanggal 14 Januari 2020.

#### **Pengelolaan Modal**

Tujuan utama pengelolaan modal Perusahaan adalah untuk memastikan pemeliharaan rasio modal yang

*Based on the Company's Extraordinary Shareholders General Meeting dated August 5, 2019, as covered by Notarial Deed Notary Christina Dwi Utami, S.H., M.Hum., M.Kn. No. 18 as same dated, the Company shareholders approved several things, among others:*

- *Approval to change the status of the Company from Private Company to become Public Company;*
- *Approval of Initial Public Offering through the Capital Market with maximum 190,000,000 shares new shares with a nominal value of Rp 50 and issue with maximum of 152,000,000 warrants and series 1 which are given free of charge to the public.*
- *Approval to change the entire Articles of Association to conform with Bapepam-LK No. IX.J.I on Principles of Articles of Association of Public Offering of Equity Securities and Public Company, and simultaneously reconstitute the entire Articles of Association of the Company.*

*The amendments have been approved by the Ministry of Law and Human Rights of the Republic of Indonesia in its Decision Letter No. AHU-0047226.AH.01.02.Tahun 2019 dated August 6, 2019.*

*Based on the Company's Extraordinary Shareholders General Meeting dated September 19, 2019, as covered by Notarial Deed Notary Christina Dwi Utami, S.H., M.Hum., M.Kn. No. 151 dated December 16, 2019, in connection with the effectiveness of the Company's Initial Public Offering, the Company's shareholders approved increase in the Company's issued and fully paid capital from Rp 22,500,000,000 to Rp 32,000,000,000 or increase of Rp 9,500,000,000, which was taken in full by the public through a public offering of the Company's shares. This amendment was received by the Minister of Law and Human Rights of Republic Indonesia in its letter No. AHU-AH.01.03-0018844 dated January 14, 2020.*

#### **Capital Management**

*The primary objective of the Company and Subsidiary capital management is to ensure that they maintain*

The original financial statements included herein are in Indonesian language

**PT SINERGI INTI PLASTINDO Tbk**  
**CATATAN ATAS LAPORAN KEUANGAN**  
**TANGGAL 31 DESEMBER 2019**  
**DAN UNTUK TAHUN YANG BERAKHIR**  
**PADA TANGGAL TERSEBUT**  
**(Disajikan dalam Rupiah, Kecuali Dinyatakan Lain)**

**PT SINERGI INTI PLASTINDO Tbk**  
**NOTES TO THE FINANCIAL STATEMENTS**  
**AS OF DECEMBER 31, 2019**  
**AND FOR THE YEAR**  
**THEN ENDED**  
**(Expressed in Rupiah, Unless Otherwise Stated)**

sehat untuk mendukung usaha dan memaksimalkan imbalan bagi pemegang saham.

*healthy capital ratios in order to support their business and maximize shareholder value.*

Perusahaan dipersyaratkan oleh Undang-undang Perseroan Terbatas No. 40 Tahun 2007 untuk menyisihkan dan mempertahankan suatu dana cadangan yang tidak boleh didistribusikan sampai dana cadangan tersebut mencapai 20% dari modal saham diterbitkan dan dibayar penuh. Persyaratan permodalan eksternal tersebut akan dipertimbangkan oleh Perusahaan dalam Rapat Umum Pemegang Saham (RUPS) tahunan berikutnya.

*The Company are also required by the Limited Liability Company Law No. 40 Year 2007 to contribute and maintain a non-distributable reserve fund until the said reserve reaches 20% of the issued and fully paid share capital. This externally imposed capital requirements will be considered with by the Company and Subsidiary in the next Annual General Shareholders Meeting ("AGM").*

Perusahaan mengelola struktur permodalan dan melakukan penyesuaian berdasarkan perubahan kondisi ekonomi. Untuk memelihara dan menyesuaikan struktur permodalan, Perusahaan dapat menyesuaikan usulan pembayaran dividen kepada pemegang saham, menerbitkan saham baru atau mengusahakan tambahan pendanaan melalui pinjaman. Tidak terdapat perubahan atas tujuan, kebijakan maupun proses dalam manajemen modal untuk tahun yang berakhir pada tanggal-tanggal 31 Desember 2019 dan 2018.

*The Company manage their capital structure and make adjustments to it, in light of changes in economic conditions. In order to maintain and adjust the capital structure, the Company and Subsidiary may adjust the proposed dividend payment to shareholders, issue new shares or raise additional debt financing. No changes were made in the objectives, policies, or processes for managing capital during the years ended December 31, 2019 and 2018.*

Kebijakan Perusahaan adalah mempertahankan struktur permodalan yang sehat untuk mengamankan akses terhadap pendanaan pada biaya yang wajar, antara lain dengan memonitor permodalan menggunakan *debt to equity ratio* dan *gearing ratio*.

*The Company policy is to maintain a healthy capital structure in order to secure access to finance at a reasonable cost, using debt to equity ratio and gearing ratio.*

#### **15. DIVIDEN TUNAI DAN DANA CADANGAN UMUM**

Berdasarkan Rapat Umum Pemegang Saham Tahunan (RUPST) yang diadakan pada tanggal 19 September 2019, para pemegang saham menyetujui pembagian dividen tunai sebesar Rp 2.000.000.000 dibayarkan sebagai dividen tunai kepada pemegang saham. Dalam RUPST tersebut, para pemegang saham juga menyetujui untuk mencadangkan sejumlah Rp 50.000.000 dari laba bersih Perusahaan tahun 2018, sebagai dana cadangan umum Perusahaan sesuai ketentuan yang berlaku.

#### **15. CASH DIVIDENDS AND GENERAL RESERVES**

*Based on the Company's Annual Shareholders' General Meeting (AGM) on September 19, 2019, the shareholders ratified the declaration of cash dividends amounting to Rp 2,000,000,000 as cash dividends to shareholders. In the same AGM, the shareholders also agreed to appropriate portions of net profit year 2018 for general reserve purposes amounting to Rp 50,000,000, in accordance with the existing regulations.*

#### **16. TAMBAHAN MODAL DISETOR - BERSIH**

Rincian tambahan modal disetor pada tanggal 31 Desember 2019 adalah sebagai berikut:

#### **16. ADDITIONAL PAID-IN CAPITAL - NET**

*The details of additional paid in capital as of December 31, 2019 are as follows:*

The original financial statements included herein are in Indonesian language

**PT SINERGI INTI PLASTINDO Tbk**  
**CATATAN ATAS LAPORAN KEUANGAN**  
**TANGGAL 31 DESEMBER 2019**  
**DAN UNTUK TAHUN YANG BERAKHIR**  
**PADA TANGGAL TERSEBUT**  
**(Disajikan dalam Rupiah, Kecuali Dinyatakan Lain)**

**PT SINERGI INTI PLASTINDO Tbk**  
**NOTES TO THE FINANCIAL STATEMENTS**  
**AS OF DECEMBER 31, 2019**  
**AND FOR THE YEAR**  
**THEN ENDED**  
**(Expressed in Rupiah, Unless Otherwise Stated)**

Agio saham sehubungan penawaran umum saham (Catatan 1b)	21.470.000.000	<i>Additional paid in capital arising from initial public offering (Note 1b)</i>
Biaya emisi efek ekuitas (Catatan 2p)	(3.701.200.000)	
<b>Bersih</b>	<b>17.768.800.000</b>	<i>Net</i>

### 17. PENJUALAN BERSIH

### 17. NET SALES

Rincian penjualan bersih adalah sebagai berikut:

The details of net sales are as follows:

	<b>2019</b>	<b>2018</b>	
Lokal	51.626.427.029	40.509.165.202	<i>Domestic</i>
Ekspor	1.902.023.096	7.693.470.257	<i>Export</i>
<b>Jumlah</b>	<b>53.528.450.125</b>	<b>48.202.635.459</b>	<i>Total</i>

Pada tahun 2019 and 2018, tidak terdapat penjualan yang dilakukan kepada pihak-pihak berelasi.

There is no portion of sales were made to related parties in 2019 and 2018.

Pada tahun 2019 dan 2018, tidak terdapat penjualan kepada pelanggan yang nilai penjualannya melebihi 10% dari pendapatan bersih.

There is no sales to customers which amount exceeding 10% of the net revenues in 2019 and 2018.

### 18. BEBAN POKOK PENJUALAN

### 18. COST OF GOODS SOLD

	<b>2019</b>	<b>2018</b>	
Pemakaian bahan baku	37.870.705.197	35.479.107.442	<i>Raw materials used</i>
Upah langsung	2.869.990.063	1.649.523.525	<i>Direct labor</i>
Penyusutan (Catatan 8)	1.665.148.550	1.352.063.389	<i>Depreciation (Note 8)</i>
Sewa	350.000.000	120.000.000	<i>Rent</i>
Beban pabrikasi	3.193.218.418	2.780.318.698	<i>Factory overhead</i>
Total beban produksi	45.949.062.228	41.381.013.054	<i>Total manufacturing cost</i>
Persediaan barang dalam proses			<i>work in process</i>
Awal tahun	8.113.598.099	7.816.245.427	<i>Beginning of year</i>
Akhir tahun	(7.555.722.901)	(8.113.598.099)	<i>End of year</i>
Beban pokok produksi	46.506.937.426	41.083.660.382	<i>Cost of goods manufactured</i>
Persediaan barang jadi			<i>finished goods</i>
Awal tahun	4.030.964.043	5.097.097.886	<i>Beginning of year</i>
Akhir tahun	(3.560.408.742)	(4.030.964.043)	<i>End of year</i>
<b>Beban pokok penjualan</b>	<b>46.977.492.727</b>	<b>42.149.794.225</b>	<i>Cost of goods sold</i>

Pada tahun 2019 dan 2018, tidak terdapat pembelian yang dilakukan kepada pihak-pihak berelasi.

There is no portion of purchases were made to related parties in 2019 and 2018.

The original financial statements included herein are in Indonesian language

PT SINERGI INTI PLASTINDO Tbk  
CATATAN ATAS LAPORAN KEUANGAN  
TANGGAL 31 DESEMBER 2019  
DAN UNTUK TAHUN YANG BERAKHIR  
PADA TANGGAL TERSEBUT  
(Disajikan dalam Rupiah, Kecuali Dinyatakan Lain)

PT SINERGI INTI PLASTINDO Tbk  
NOTES TO THE FINANCIAL STATEMENTS  
AS OF DECEMBER 31, 2019  
AND FOR THE YEAR  
THEN ENDED  
(Expressed in Rupiah, Unless Otherwise Stated)

Pada tahun 2019 dan 2018, tidak terdapat pembelian dari pemasok yang nilai pembeliannya melebihi 10% dari pendapatan bersih.

There is no purchases from suppliers which amount exceeding 10% of the net revenues in 2019 and 2018.

## 19. BEBAN USAHA

Rincian beban usaha adalah sebagai berikut :

	2019	2018	
Gaji dan tunjangan	1.727.624.472	1.001.836.000	Salaries and wages
Imbalan kerja	281.281.432	240.918.045	Employee benefits
Outsourcing	194.539.562	178.565.562	Outsourcing
Transportasi	102.178.500	41.239.961	Transportation
Penyusutan (Catatan 8)	89.006.611	100.754.281	Depreciation (Note 8)
Sewa	60.000.000	-	Lease
Administrasi bank	6.783.159	110.336.686	Bank charges
Lain-lain	287.019.281	78.542.288	Others
<b>Jumlah</b>	<b>2.748.433.017</b>	<b>1.752.192.823</b>	<b>Total</b>

## 19. OPERATING EXPENSES

The details of operating expenses are as follows:

## 20. INFORMASI SEGMENT

Perusahaan hanya bergerak di bidang industri barang plastik untuk pengemasan, sehingga laporan posisi keuangan dan laporan laba rugi dan penghasilan komprehensif lain mencerminkan segmen operasi, sedangkan segmen usaha berdasarkan geografis adalah sebagai berikut:

	2019	2108	
Indonesia	51.626.427.029	40.509.165.202	Indonesia
Luar Indonesia	1.902.023.096	7.693.470.257	Outside Indonesia
<b>Jumlah</b>	<b>53.528.450.125</b>	<b>48.202.635.459</b>	<b>Total</b>

## 20. SEGMENT INFORMATION

The Company only engaged in the plastic goods industry for packaging. Therefore, the statement of financial position and the statement of profit or loss and other comprehensive income reflect as operation segment, while geographical segment is as follows:

## 21. LABA PER SAHAM DASAR

Laba per saham dihitung dengan membagi laba tahun berjalan dengan rata-rata tertimbang jumlah saham yang beredar pada tahun yang bersangkutan. Perhitungannya adalah sebagai berikut:

	2019	2018	
Laba bersih tahun berjalan	1.191.566.812	1.253.176.479	Profit for the year
Jumlah rata-rata tertimbang saham yang beredar*)	350.547.945	94.356.164	Weighted average number of shares outstanding*)
<b>Laba per saham</b>	<b>3,40</b>	<b>13,28</b>	<b>Earning per share</b>

## 21. BASIC EARNINGS PER SHARE

Earning per share is calculated by dividing the profit for the year by the weighted average of shares outstanding during the year. The calculation are as follows:

\*) Setelah penyesuaian secara retroaktif atas perubahan nilai nominal saham Perusahaan dari Rp 1.000 per saham menjadi Rp 50 per saham (lihat Catatan 14).

\*) After a retroactive adjustment of the change in par value of the Company's shares from Rp 1,000 per share to Rp 50 per share (see Note 14).

The original financial statements included herein are in Indonesian language

**PT SINERGI INTI PLASTINDO Tbk**  
**CATATAN ATAS LAPORAN KEUANGAN**  
**TANGGAL 31 DESEMBER 2019**  
**DAN UNTUK TAHUN YANG BERAKHIR**  
**PADA TANGGAL TERSEBUT**  
**(Disajikan dalam Rupiah, Kecuali Dinyatakan Lain)**

**PT SINERGI INTI PLASTINDO Tbk**  
**NOTES TO THE FINANCIAL STATEMENTS**  
**AS OF DECEMBER 31, 2019**  
**AND FOR THE YEAR**  
**THEN ENDED**  
**(Expressed in Rupiah, Unless Otherwise Stated)**

**22. KEBIJAKAN MANAJEMEN RISIKO KEUANGAN**

Aktivitas Perusahaan mengandung berbagai macam risiko-risiko keuangan antara lain: risiko kredit, risiko likuiditas dan risiko mata uang asing. Kebijakan manajemen risiko keuangan yang dijalankan oleh Perusahaan adalah sebagai berikut:

**a. Risiko Kredit**

Risiko kredit adalah risiko dimana Perusahaan akan mengalami kerugian yang timbul dari konsumen mereka yang gagal untuk melaksanakan kewajiban kontraktualnya.

Instrumen keuangan Perusahaan yang berpotensi mengandung risiko kredit adalah kas dan bank dan piutang. Jumlah maksimum paparan risiko kredit adalah sama dengan jumlah dari akun yang bersangkutan.

Perusahaan mengelola dan mengontrol risiko kredit ini dengan menetapkan batas jumlah risiko yang bisa diterima untuk masing-masing pelanggan dan dengan lebih selektif dalam memilih bank dan lembaga keuangan.

Jumlah maksimum paparan risiko kredit pada tanggal 31 Desember 2019 dan 2018 adalah:

	<b>2019</b>	<b>2018</b>
Kas dan bank	1.134.375.888	618.167.302
Piutang usaha	6.492.536.400	6.464.332.786
<b>Jumlah</b>	<b>7.626.912.288</b>	<b>7.082.500.088</b>

**b. Risiko Likuiditas**

Risiko likuiditas adalah risiko dimana Perusahaan akan mengalami kesulitan dalam memperoleh dana untuk memenuhi komitmennya terkait dengan instrumen keuangan. Kebijakan Perusahaan adalah untuk secara teratur memantau kebutuhan likuiditas saat ini dan diharapkan untuk memastikan bahwa Perusahaan mempertahankan cadangan uang tunai yang cukup untuk memenuhi kebutuhan likuiditas dalam jangka pendek dan panjang.

Kewajiban keuangan Perusahaan pada tanggal pelaporan yang akan jatuh tempo dalam waktu kurang dari satu tahun berdasarkan nilai tercatat, tercermin dalam laporan keuangan.

**22. FINANCIAL RISK MANAGEMENT POLICIES**

*Activities of the Company contain various kinds of financial risks include: credit risk, liquidity risk and foreign exchange rate risk. Financial risk management policies implemented by the Company are as follows:*

**a. Credit Risk**

*Credit risk is the risk in which the Company will incur a loss arising from their consumers that fail to discharge their contractual obligations.*

*The Company's financial instruments which potentially contain credit risk are cash on hand and in banks and account receivables. The maximum total credit risk exposures are equal to the amount of the respective accounts.*

*The Company manages and controls this credit risk by setting limits on the amount of risk which is willing to accept for respective customers and by being more selective in choosing banks and financial institutions.*

*The maximum exposure to credit risk as of December 31, 2019 and 2018 are as follows:*

	<b>2019</b>	<b>2018</b>
Cash on hand and in banks	1.134.375.888	618.167.302
Account receivables	6.492.536.400	6.464.332.786
<b>Total</b>	<b>7.626.912.288</b>	<b>7.082.500.088</b>

**b. Liquidity Risk**

*Liquidity risk is the risk that an Company will have difficulty in obtaining fund to fulfill commitments related with financial instruments. The Entity's policy is to regularly monitor current and expected liquidity requirements to ensure that the Company maintains sufficient reserve of cash to meet its liquidity requirement in the short and long term.*

*The financial liabilities of the Company at the reporting date which will mature in less than one year based on the carrying amount, reflected in the financial statements.*

The original financial statements included herein are in Indonesian language

**PT SINERGI INTI PLASTINDO Tbk**  
**CATATAN ATAS LAPORAN KEUANGAN**  
**TANGGAL 31 DESEMBER 2019**  
**DAN UNTUK TAHUN YANG BERAKHIR**  
**PADA TANGGAL TERSEBUT**  
**(Disajikan dalam Rupiah, Kecuali Dinyatakan Lain)**

**PT SINERGI INTI PLASTINDO Tbk**  
**NOTES TO THE FINANCIAL STATEMENTS**  
**AS OF DECEMBER 31, 2019**  
**AND FOR THE YEAR**  
**THEN ENDED**  
**(Expressed in Rupiah, Unless Otherwise Stated)**

	<u>2019</u>	<u>2018</u>	
Utang bank jangka pendek	13.963.228.417	15.372.267.764	Short-term bank loan
Utang usaha	351.203.051	3.446.162.079	Account payables
Utang lain lain	772.102.166	237.533.723	Others payables
Utang bank-bagian jatuh tempo dalam setahun	857.741.543	847.912.196	Bank loan-current maturities
Liabilitas sewa pembiayaan-bagian jatuh tempo dalam setahun	1.520.124.373	2.187.886.893	Obligation under finance leases-current maturities
Jumlah	<u>17.464.399.550</u>	<u>22.091.762.655</u>	Total

c. Risiko Mata Uang Asing

Risiko mata uang asing adalah risiko dimana nilai wajar arus kas masa depan suatu instrumen keuangan akan berfluktuasi karena perubahan kurs valuta asing, khususnya Dolar AS.

d. Manajemen Permodalan

Tujuan utama dari pengelolaan modal Perusahaan adalah untuk memastikan bahwa Perusahaan mempertahankan rasio modal yang sehat dalam rangka mendukung kegiatan usahanya dan memaksimalkan nilai pemegang saham.

Perusahaan mengelola struktur modal dan membuat penyesuaian untuk struktur modal tersebut dalam perubahan kondisi ekonomi. Untuk menjaga atau menyesuaikan struktur modal, Perusahaan menyesuaikan pembayaran dividen kepada pemegang saham, mengembalikan modal ke pemegang saham atau menerbitkan saham baru.

Perusahaan memonitor modal berdasarkan rasio *gearing*. Rasio *gearing* dihitung sebagai berikut: hutang bersih dibagi modal yang disesuaikan. Hutang bersih merupakan total hutang dikurangi kas dan bank.

e. Risiko Tingkat Suku Bunga

Risiko tingkat suku bunga adalah risiko dimana nilai wajar atau arus kas masa datang dari suatu instrumen keuangan akan berfluktuasi akibat perubahan suku bunga pasar. Perusahaan terpengaruh risiko perubahan suku bunga terutama timbul dari pinjaman untuk modal kerja dan kredit investasi. Pinjaman pada berbagai suku bunga menimbulkan risiko suku bunga dan nilai wajar kepada Perusahaan.

c. Foreign Exchange Rate Risk

Foreign exchange rate risk is the risk in which the fair value of future cash flows of a financial instrument will fluctuate because of changes in foreign exchange rates, especially US Dollar.

d. Capital Management

The primary objective of the Company's capital management is to ensure that it maintains healthy capital ratios in order to support its business and maximize shareholders' value.

The Company manages its capital structure and makes alignment to it, in light of changes in economic conditions. To maintain or adjust the capital structure, the Company may align the dividend payment to shareholders, return capital to shareholders or issue new shares.

The Company monitors capital on the basis of gearing ratio. The gearing ratio is calculated as net debt divided by total equity as adjusted. Net debt is calculated as total borrowings less cash on hand and in banks.

e. Interest Rate Risk

Interest rate risk is the risk where the fair value of future cash flows of a financial instrument will fluctuate due to changes in interest rates. The Company is affected by the risk of changes in interest rates primarily arising from loans for working capital and investment loans. Loans at various interest rates pose interest rate and fair value risk to the Company.

The original financial statements included herein are in Indonesian language

**PT SINERGI INTI PLASTINDO Tbk**  
**CATATAN ATAS LAPORAN KEUANGAN**  
**TANGGAL 31 DESEMBER 2019**  
**DAN UNTUK TAHUN YANG BERAKHIR**  
**PADA TANGGAL TERSEBUT**  
**(Disajikan dalam Rupiah, Kecuali Dinyatakan Lain)**

**PT SINERGI INTI PLASTINDO Tbk**  
**NOTES TO THE FINANCIAL STATEMENTS**  
**AS OF DECEMBER 31, 2019**  
**AND FOR THE YEAR**  
**THEN ENDED**  
**(Expressed in Rupiah, Unless Otherwise Stated)**

f. Risiko Harga

Risiko harga adalah risiko fluktuasi nilai instrumen keuangan sebagai akibat perubahan harga pasar.

f. Price Risk

Price risk is the risk of fluctuations in the value of financial instruments as a result of changes in market prices. Currently, the Entity are not at risk of price.

**23. INFORMASI TAMBAHAN UNTUK LAPORAN ARUS KAS**

a. Aktivitas Non - Kas

Informasi pendukung laporan arus kas konsolidasian sehubungan dengan aktivitas yang tidak mempengaruhi arus kas adalah sebagai berikut:

	<u>2019</u>	<u>2018</u>
Reklasifikasi dari uang muka setoran modal ke modal saham	6.500.000.000	2.000.000.000

*Reclassification from advance for capital subscription to share capital*

b. Rekonsiliasi utang neto

Perubahan pada liabilitas yang timbul dari aktivitas pendanaan pada laporan arus kas adalah sebagai berikut :

	<u>1 Januari 2019/ January 1, 2019</u>	<u>Arus Kas/ Cash Flow</u>	<u>31 Desember 2019/ Desember 31, 2019</u>	
Utang bank jangka pendek	15.372.267.764	(1.409.039.347)	13.963.228.417	Short-term bank loans
Utang bank jangka panjang	2.006.961.896	(311.354.093)	1.695.607.803	Long-term bank loans
Utang sewa pembiayaan	3.482.182.681	(1.435.830.889)	2.046.351.792	Finance lease payables
Utang lain-lain	-	3.840.000.000	3.840.000.000	Other payables
	<u>1 Januari 2018/ January 1, 2018</u>	<u>Arus Kas/ Cash Flow</u>	<u>31 Desember 2018/ Desember 31, 2018</u>	
Utang bank jangka pendek	11.493.011.210	3.879.256.554	15.372.267.764	Short-term bank loans
Utang bank jangka panjang	2.804.234.715	(797.272.819)	2.006.961.896	Long-term bank loans
Utang sewa pembiayaan	5.378.210.544	(1.896.027.863)	3.482.182.681	Finance lease payables
Utang pembiayaan konsumen	80.179.383	(80.179.383)	-	Consumer financing payables

**24. STANDAR AKUNTANSI YANG TELAH DISAHKAN NAMUN BELUM BERLAKU EFEKTIF**

Berikut adalah beberapa standar akuntansi yang telah disahkan oleh Dewan Standar Akuntansi Keuangan Ikatan Akuntan Indonesia yang dipandang relevan terhadap pelaporan keuangan Perusahaan.

**24. ACCOUNTING STANDARDS ISSUED BUT NOT YET EFFECTIVE**

The following are new and amended accounting standards issued by the Board of Financial Accounting Standards of the Indonesian Institute of Accountants that are considered relevant to the Company's financial reporting.



*The original financial statements included herein are in Indonesian language*

**PT SINERGI INTI PLASTINDO Tbk**  
**CATATAN ATAS LAPORAN KEUANGAN**  
**TANGGAL 31 DESEMBER 2019**  
**DAN UNTUK TAHUN YANG BERAKHIR**  
**PADA TANGGAL TERSEBUT**  
**(Disajikan dalam Rupiah, Kecuali Dinyatakan Lain)**

**PT SINERGI INTI PLASTINDO Tbk**  
**NOTES TO THE FINANCIAL STATEMENTS**  
**AS OF DECEMBER 31, 2019**  
**AND FOR THE YEAR**  
**THEN ENDED**  
*(Expressed in Rupiah, Unless Otherwise Stated)*

Berlaku efektif untuk periode pelaporan yang dimulai pada atau setelah tanggal 1 Januari 2020

- PSAK No. 71, “Instrumen Keuangan”.
- PSAK No. 71 (Amendemen 2017), “Instrumen Keuangan”.
- PSAK No. 72, “Pendapatan dari Kontrak dengan Pelanggan”.
- PSAK No. 73, “Sewa”.

Perusahaan sedang mengevaluasi dampak dari standar akuntansi tersebut dan belum menentukan dampaknya terhadap laporan keuangan.

Effective for reporting periods beginning on or after January 1, 2020

- PSAK No. 71, “Financial Instruments”.
- PSAK No. 71 (Amendment 2017), “Financial Instruments”.
- PSAK No. 72, “Revenue from Contracts with Customers”.
- PSAK No. 73, “Leases”.

*The Company is presently evaluating and has not yet determined the effects of the above new and amended accounting standards on its financial statements.*

Halaman Ini sengaja dikosongkan  
This page has been left blank intentionally

**Alamat Kantor Perwakilan**

Simprug Garden Office No. 9D  
Jl. Teuku Nyak Arief  
Jakarta Selatan 12220  
Telepon: (021) 2751 5411

**Alamat Pabrik**

Komp. Kapuk Lestari No. 12F  
Jl. Kapuk Raya, Jakarta Utara 11720  
Telepon: (021) 541 7945  
Faksimili: (021) 544 3837

